



# 友輝光電股份有限公司

## 2022 上半年度 法人說明會

2022/08



發言人：楊堯如財會處長  
電話：(03)307-4830  
郵件：yyr@ubright.com.tw

本簡報為面臨重大風險和不確定性的前瞻性報告。實際結果可能與前瞻性報告中包含的結果有重大差異。本報告反映了友輝光電(股)公司截至本報告釋出日止的現況說明，會後並無義務再更新相關前瞻性報告，以獲取新資訊、未來事件或其他內容。

- 2022 上半年度營運回顧
- 公司展望
- 問與答

# 合併損益表與各期比較

UBright

台幣百萬	1Q'22		2Q'22		QoQ	2Q'21		YoY	1H'22		1H'21		YoY
淨營業收入	692	100%	697	100%	1%	745	100%	-7%	1,389	100%	1,438	100%	-3%
營業成本	531	77%	496	71%	-7%	556	75%	-11%	1,026	74%	1,071	74%	-4%
總毛利	161	23%	201	29%	25%	190	25%	6%	363	26%	367	26%	-1%
營業費用	80	12%	87	13%	9%	91	12%	-5%	167	12%	180	13%	-7%
營業損益	82	12%	114	16%	39%	98	13%	16%	196	14%	187	13%	5%
營業外收支淨額	28	4%	36	5%	25%	(8)	-1%		64	5%	(9)	-1%	
稅前淨利	110	16%	150	21%	36%	90	12%	66%	260	19%	177	12%	47%
所得稅費用	22	3%	31	4%	40%	18	2%	68%	53	4%	36	3%	45%
稅後淨利	88	13%	119	17%	35%	72	10%	66%	207	15%	141	10%	47%
基本每股盈餘 (EPS)	1.10		1.49		35%	0.90		66%	2.59		1.77		46%
淨匯兌損益	29	4%	34	5%	19%	(13)	-2%		64	5%	(17)	-1%	

# 合併資產負債表與重點分析

UBright

台幣百萬元	2022/6/30	2022/3/31	2021/12/31	2021/6/30
流動資產	3,472	3,384	3,245	3,193
非流動資產	1,024	1,056	1,074	1,105
<b>資產總計</b>	<b>4,497</b>	<b>4,440</b>	<b>4,319</b>	<b>4,298</b>
流動負債	920	954	677	814
非流動負債	355	381	365	368
<b>負債總計</b>	<b>1,275</b>	<b>1,335</b>	<b>1,042</b>	<b>1,182</b>
<b>權益總計</b>	<b>3,222</b>	<b>3,104</b>	<b>3,278</b>	<b>3,116</b>

每股淨值(NTD)	40.2	38.8	41.0	39.0
負債比(%)	28.4	30.1	24.1	27.5
流動比(%)	377.3	354.5	479.7	392.1
權益報酬率(%)	6.4	2.8	8.9	4.5

股本	801	800	799	798
稅後淨利	207	88	292	141



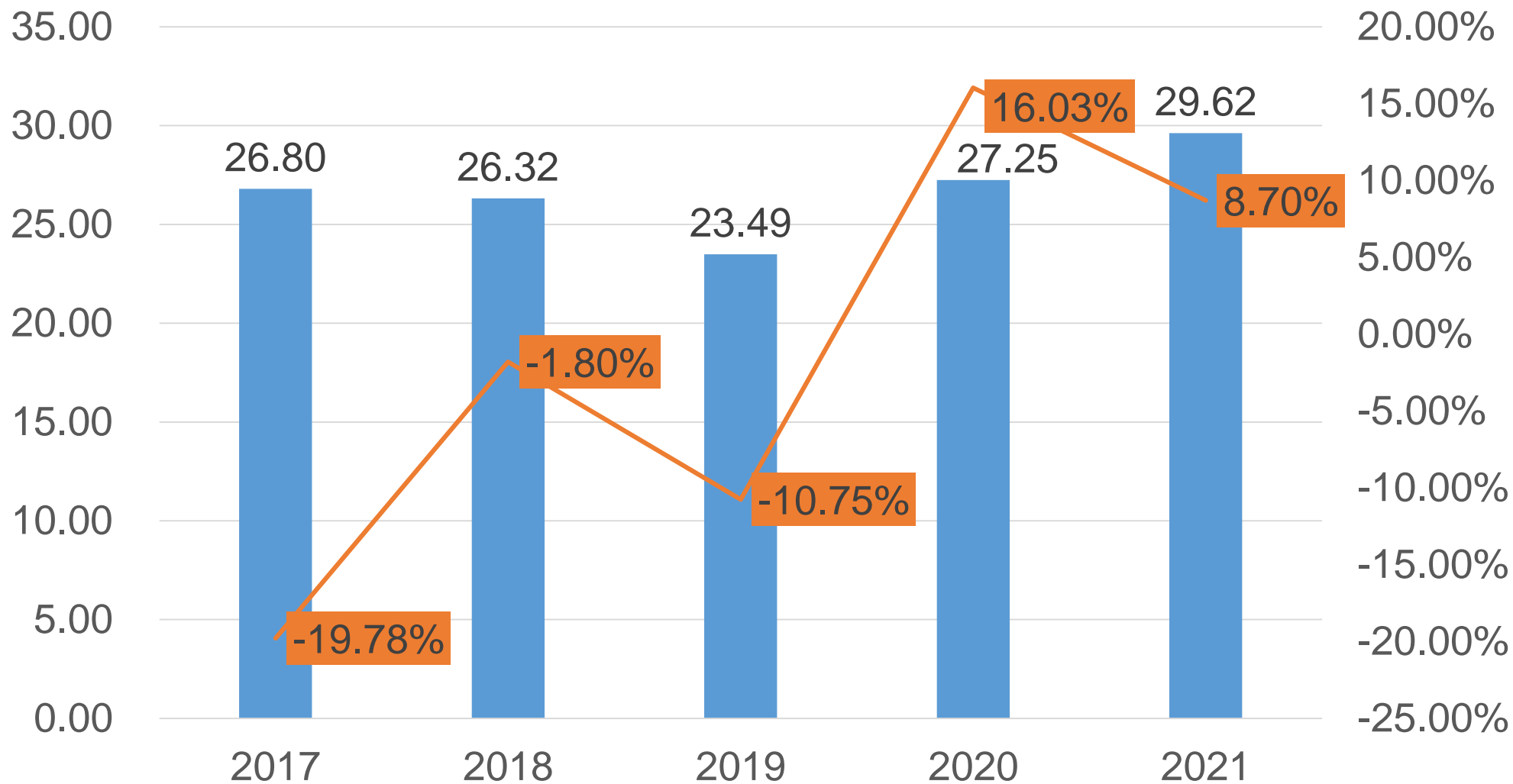
## 公司展望

“薄膜使用在任何地方，且其可能性是無限的。  
我們所做的不僅是處理，而是為我們使用的  
薄膜增加功能性。”

# 年度合併營收

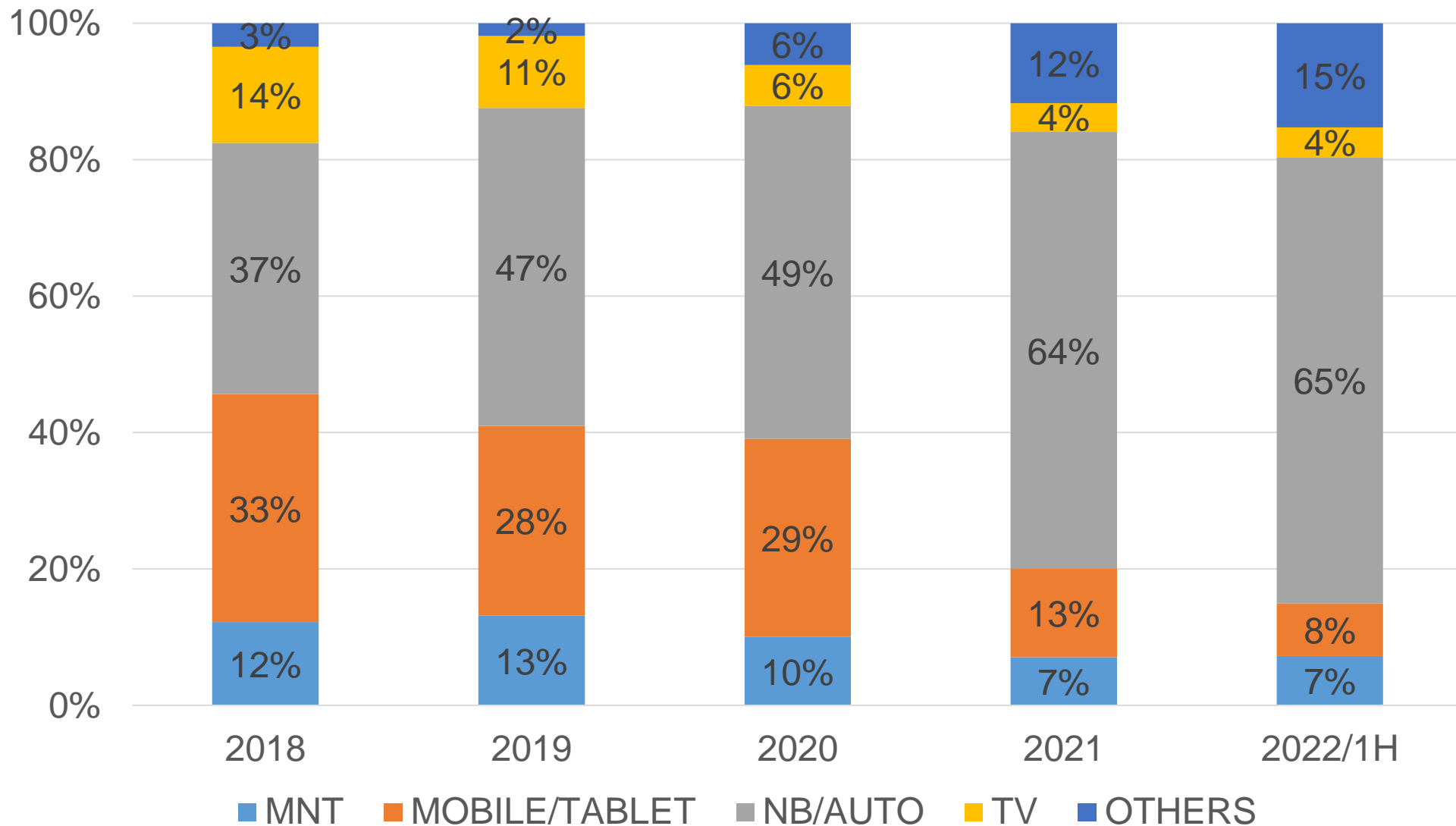
UBright

■ 淨營收 (新台幣億元)    — 成長率 (%)

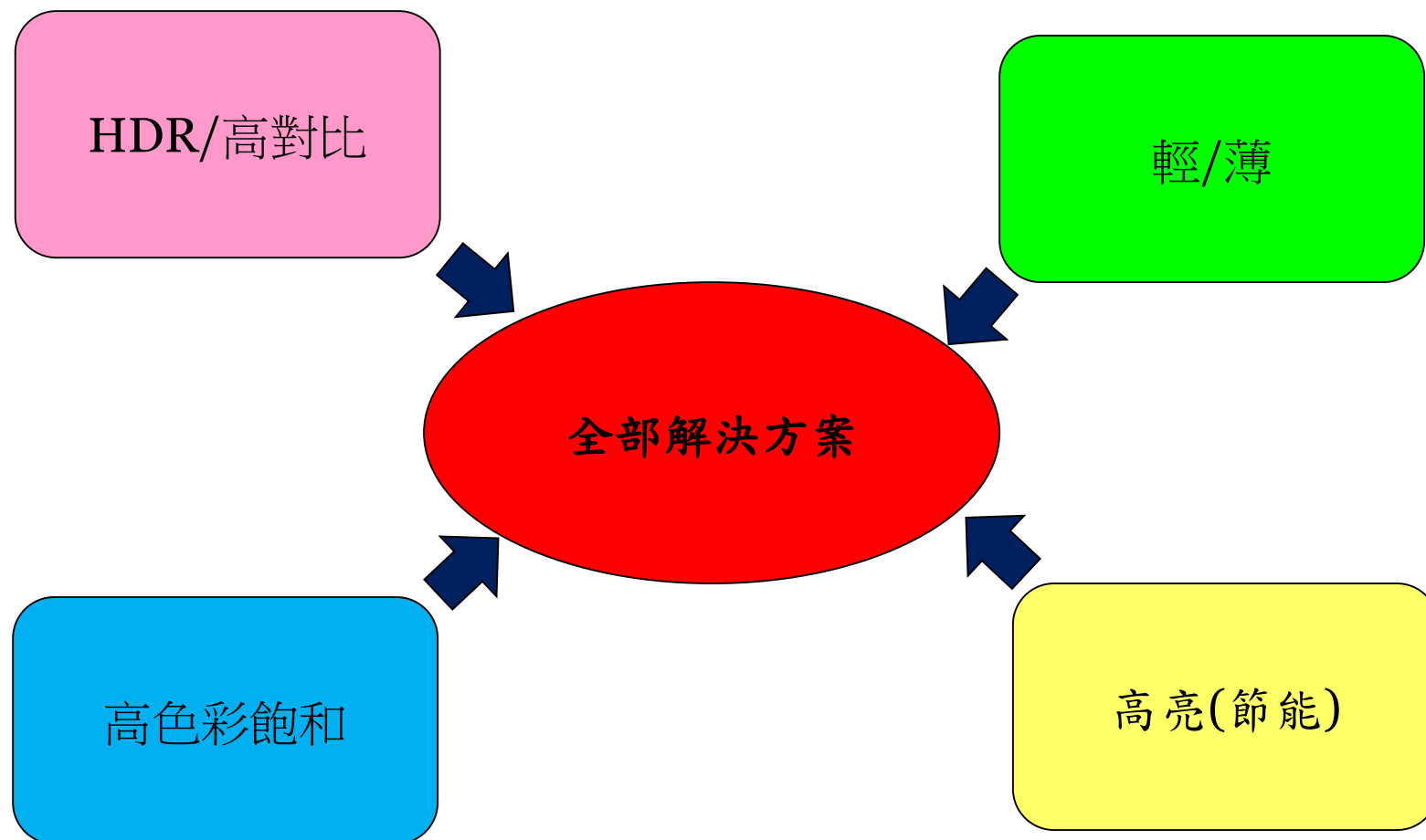


# 銷售產品應用展現

UBright







- 回收材料
- 貼合型光學膜
- 車載用光學膜
- 量子點膜



感謝！