



友輝光電股份有限公司

2023 前三季 法人說明會

2023/11



發言人：楊堯如財會處長
電話：(03)307-4830
郵件：yyr@ubright.com.tw

本簡報為面臨重大風險和不確定性的前瞻性報告。實際結果可能與前瞻性報告中包含的結果有重大差異。本報告反映了友輝光電(股)公司截至本報告釋出日止的現況說明，會後並無義務再更新相關前瞻性報告，以獲取新資訊、未來事件或其他內容。

- 2023 前三季營運回顧
- 公司展望
- 問與答

合併損益表與各期比較

UBright

台幣百萬	Q2'23		Q3'23		QoQ	Q3'22		YoY	3Q'23		3Q'22		YoY
淨營業收入	658	100%	704	100%	7%	410	100%	72%	1,805	100%	1,799	100%	0%
營業成本	466	71%	517	73%		338	82%		1,331	74%	1,364	76%	
總毛利	193	29%	187	27%	-3%	72	18%	160%	474	26%	434	24%	9%
營業費用	103	16%	111	16%		76	19%		300	17%	243	14%	
營業損益	89	14%	76	11%	-15%	(4)	-1%		173	10%	191	11%	-9%
營業外收支淨額	70	11%	106	15%		105	26%		179	10%	169	9%	
稅前淨利	159	24%	182	26%	15%	101	25%	81%	352	20%	361	20%	-2%
所得稅費用	32	5%	36	5%		20	5%		70	4%	73	4%	
稅後淨利	127	19%	146	21%	15%	80	20%	82%	282	16%	287	16%	-2%
基本每股盈餘 (EPS)	1.59		1.81		14%	1.00		81%	3.51		3.59		-2%
淨匯兌損益	40	6%	71	10%		84	20%		97	5%	147	8%	

合併資產負債表與重點分析

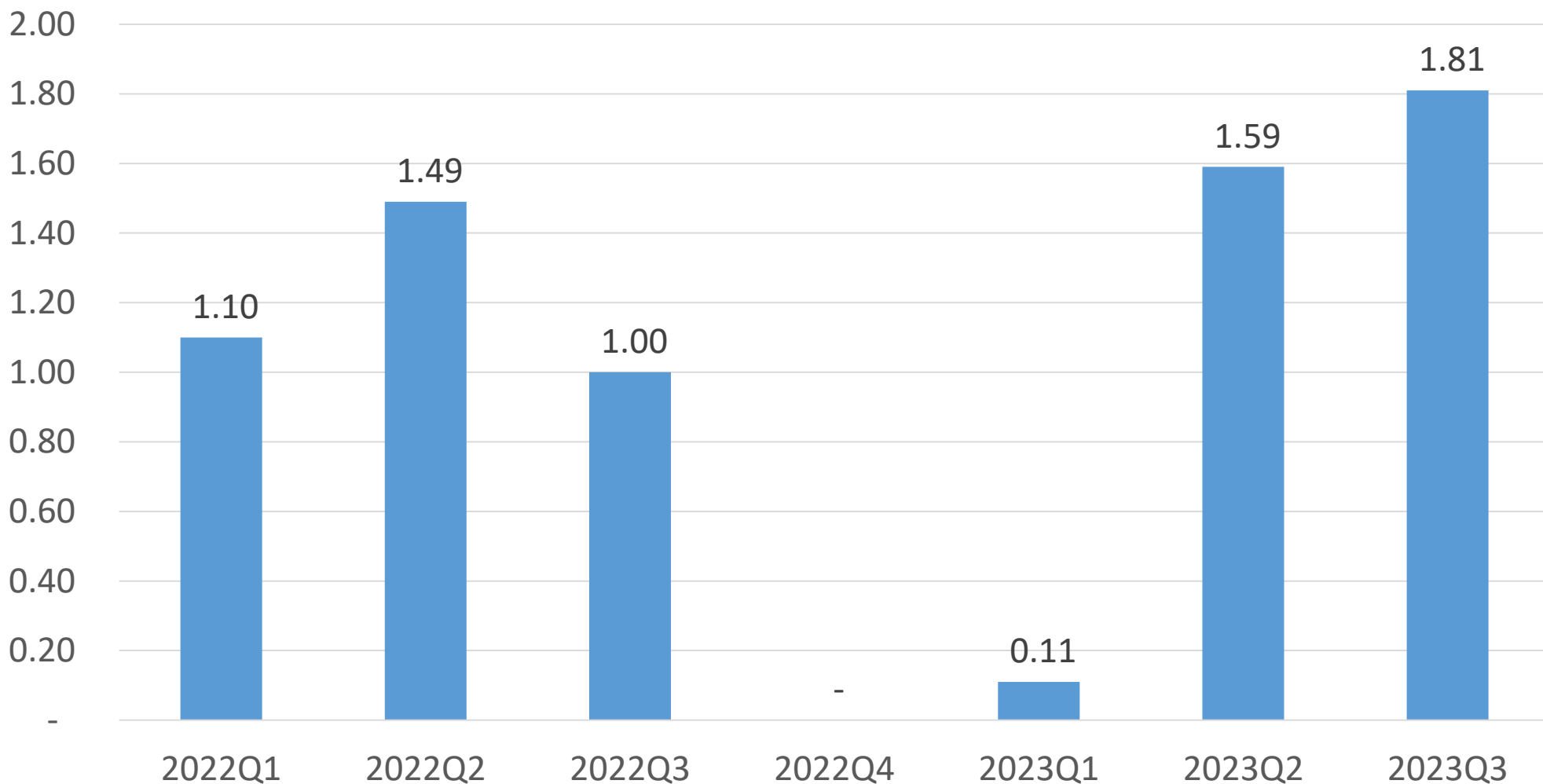
UBright

台幣百萬	2023/9/30	2022/12/31	2022/9/30	2021/12/31
流動資產	3,424	3,249	3,221	3,245
非流動資產	905	928	982	1,074
資產總計	4,329	4,177	4,203	4,319
流動負債	672	550	537	677
非流動負債	322	339	365	365
負債總計	994	889	902	1,042
權益總計	3,335	3,288	3,301	3,278

每股淨值(NTD)	41.5	41.0	41.2	41.0
負債比(%)	23.0	21.3	21.5	24.1
流動比(%)	509.5	590.2	599.9	479.7
權益報酬率(%)	8.5	8.7	8.7	8.9

股本	804	802	802	799
稅後淨利	282	287	287	292

基本每股盈餘 (台幣元/股)



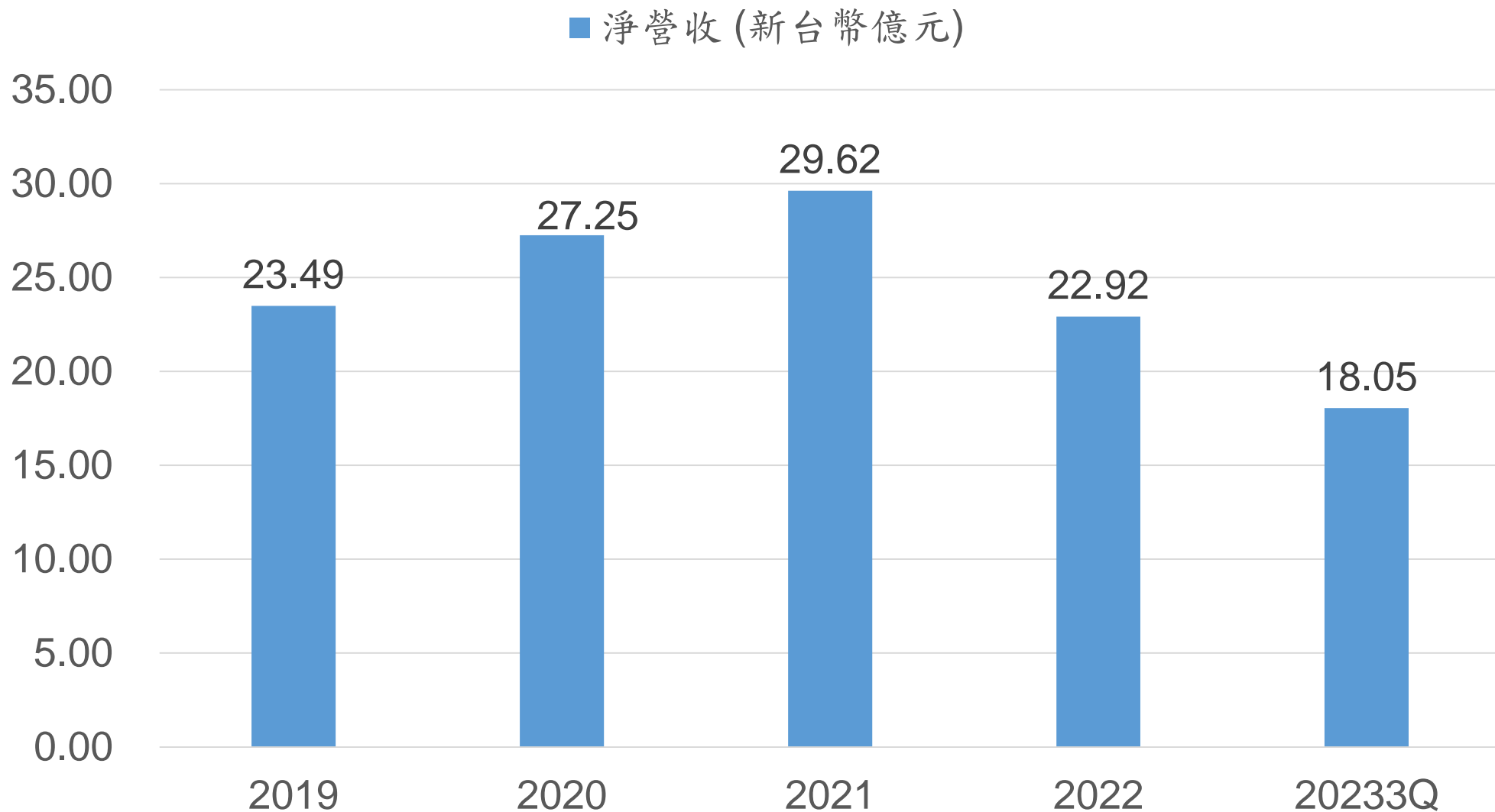


公司展望

“薄膜無處不在，有無限的可能性。
我們不是單純的對薄膜加工，而是增加基材薄膜的功能。”

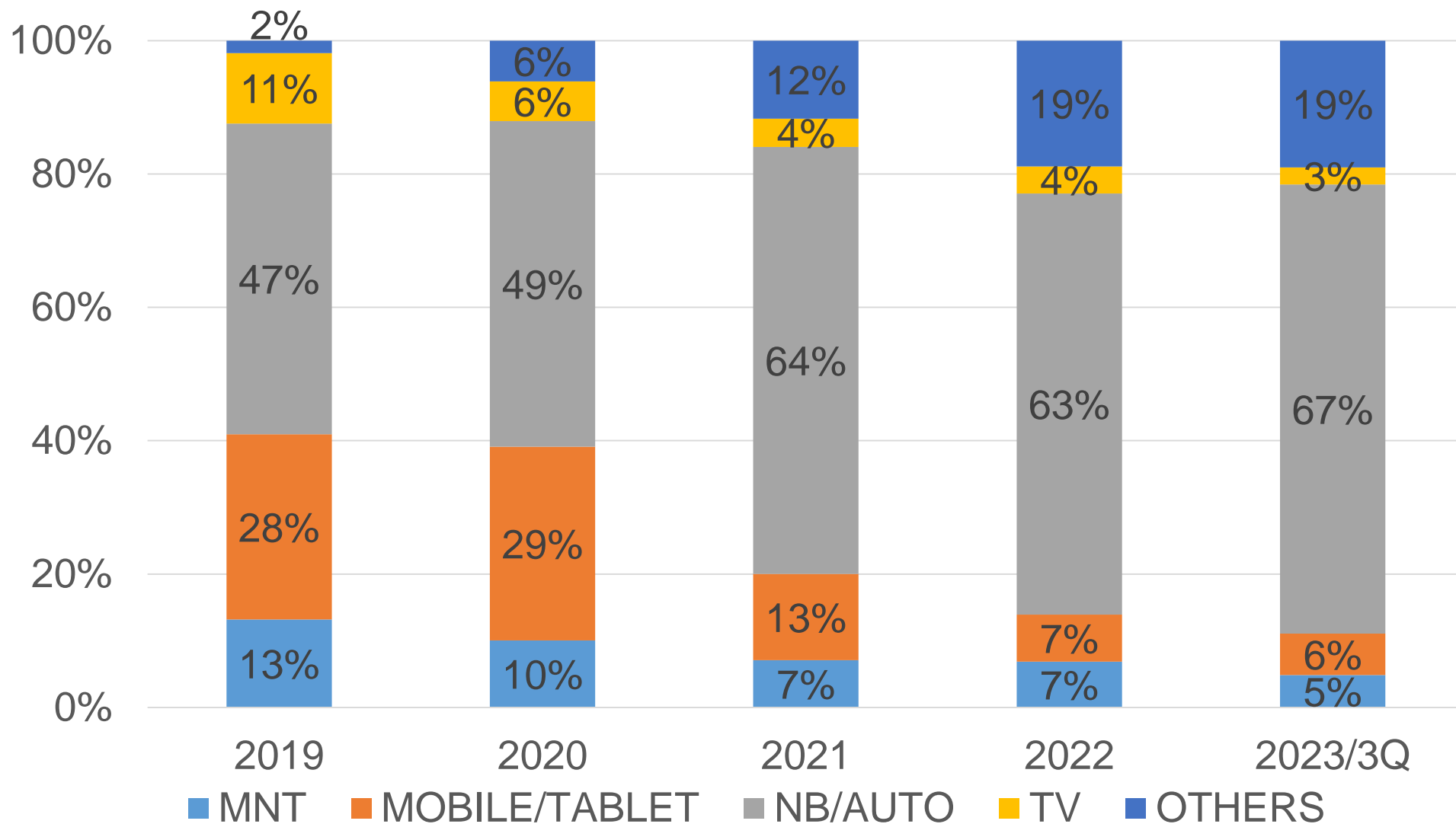
年度合併營收

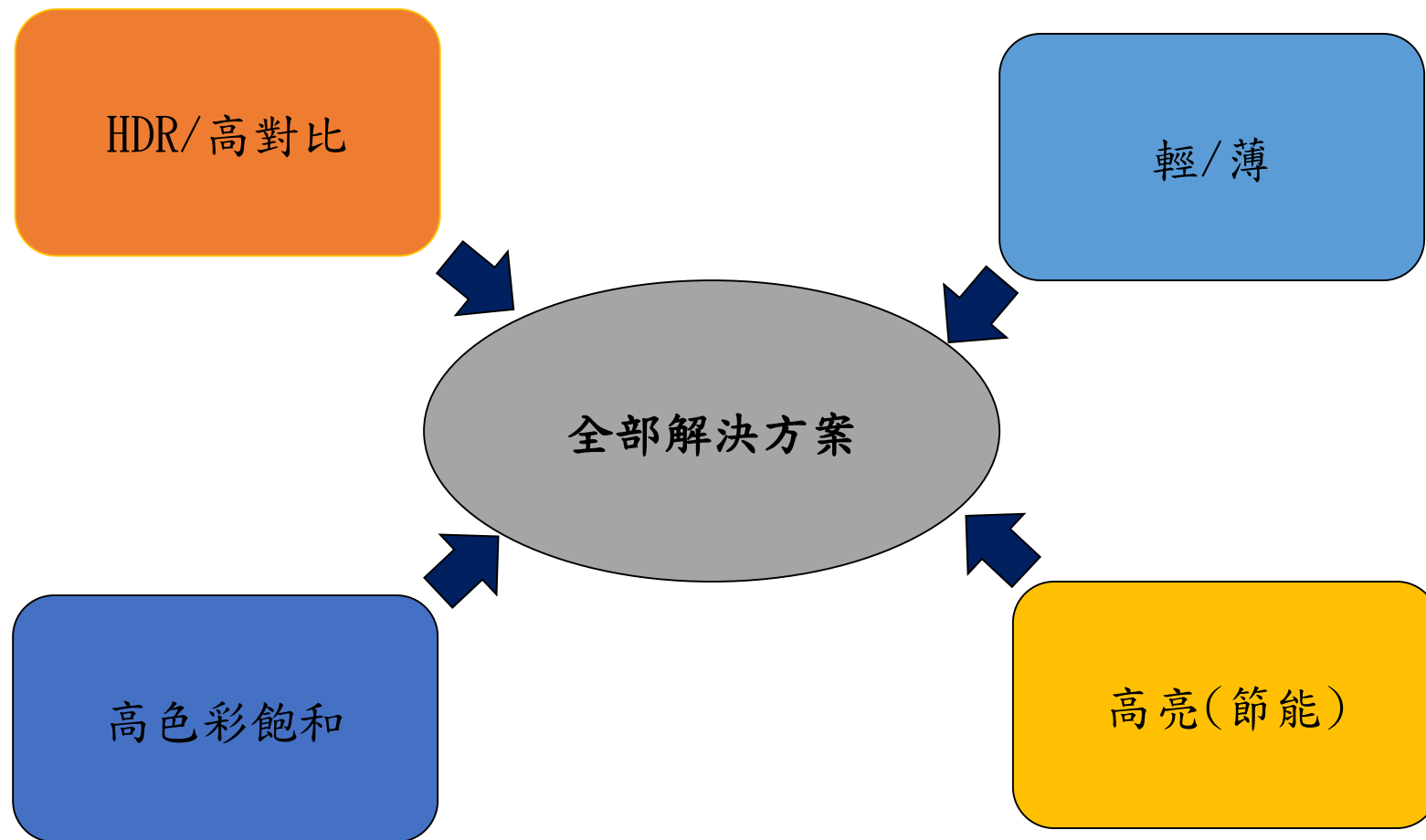
UBright



銷售產品應用展現

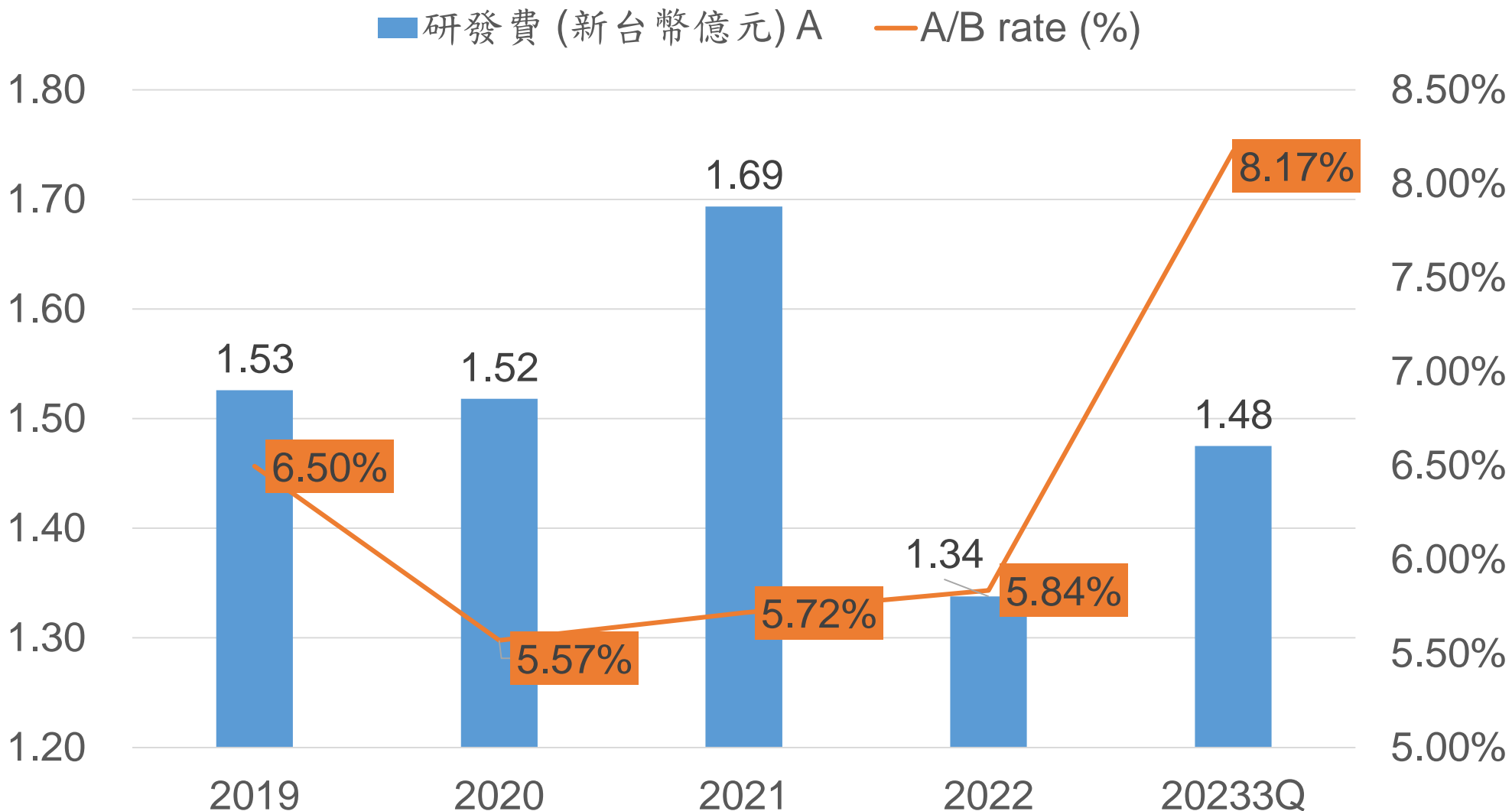
UBright





研發費佔淨營收比例

UBright



- LCD用之高階光學膜產品
 1. 車載用光學膜
 2. 多功能整合之貼合型光學膜
 3. 低價量子點膜
 4. 符合循環經濟之光學膜
- 非LCD用之產品



感謝！