


友輝光電股份有限公司
一一三年股東常會議



開會時間：民國一一三年六月三日(星期一)上午10時整

開會地點：桃園市大溪區仁善里新光東路80號1樓

召開方式：實體股東會

出席：出席股東及股東代理人代表股份總數計58,405,570股(其中以電子方式出席行使表決權股數52,951,982股)，佔本公司已發行股份總數81,438,675股之71.71%。

出席董事：吳昕杰、吳東昇、施火灶、林志隆(獨立董事)

列席人員：陳文香會計師 律師

主席：吳昕杰董事

記錄：楊堯如



壹、宣布開會(大會報告) 出席股份總數已達法定數額

貳、主席致詞(略)

參、報告事項

- (一) 一一二年度營業報告。(詳附件一)
- (二) 審計委員會審查民國一一二年度決算表冊報告。(詳附件二/三)
- (三) 一一二年度員工酬勞及董事酬勞分配情形報告。(略)
- (四) 一一二年度盈餘分派現金股利情形報告。(略)
- (五) 修訂「關係人、特定公司及集團企業交易作業程序」報告。(詳附件四)

肆、承認事項

第一案(董事會提)

案由：一一二年度決算表冊案，提請承認。

說明：

- (一) 本公司一一二年財務決算表冊(包括資產負債表、綜合損益表、權益變動表及現金流量表)，並提報董事會決議通過，業經勤業眾信聯合會計師事務所查核完竣，並經審計委員會查核竣事。
 - (二) 檢附營業報告書(詳附件一)及前項財務決算表冊(詳附件五)，謹提請承認。
- 決議：本案經投票表決結果如下，承認權數占表決時出席股東表決權數之96.92%，已逾法定數額，本案照案通過。

表決時出席股東表決總權數	表決結果	占出席股東表決總權數(%)
58,405,570 權	承認權數 56,606,617 權 (其中以電子方式行使表決權數 51,153,029 權)	96.92%

表決時出席股東表決總權數	表決結果	占出席股東表決總權數(%)
	反對權數 3,863 權 (其中以電子方式行使表決權數 3,863 權)	0.01%
	無效權數 0 權	0.00%
	棄權或未投票權數 1,795,090 權 (其中以電子方式行使表決權數 1,795,090 權)	3.07%

第二案(董事會提)

案由：一一二年度盈餘分配表案，提請 承認。

說明：本公司一一二年度盈餘分配表業經審計委員會同意暨董事會決議通過，檢附一一二年度盈餘分配表(詳附件六)，謹提請 承認。

決議：本案經投票表決結果如下，承認權數占表決時出席股東表決權數之 97.03%，已逾法定數額，本案照案通過。


表決時出席股東表決總權數	表決結果	占出席股東表決總權數(%)
58,405,570 權	承認權數 56,672,617 權 (其中以電子方式行使表決權數 51,219,029 權)	97.03%
	反對權數 3,863 權 (其中以電子方式行使表決權數 3,863 權)	0.01%
	無效權數 0 權	0.00%
	棄權或未投票權數 1,729,090 權 (其中以電子方式行使表決權數 1,729,090 權)	2.96%

伍、臨時動議經主席徵詢全體出席股東，無臨時動議提出。

陸、散會：一一三年六月三日上午 10 時 22 分。

※本次股東會無股東提問及發言。

※本股東常會議事錄僅載明會議進行要旨，且僅要領載明股東之發言；會議進行內容、程序及股東發言仍以會議影音記錄為準。



一、一一二年度營業結果

(一)一一二年度營業計畫實施成果 (依合併財報) 單位：仟元

項目	111年	112年	增(減)	增(減)%
營業收入	2,292,251	2,498,270	206,019	8.99
營業成本	1,775,365	1,819,608	44,243	2.49
營業毛利	516,886	678,662	161,776	31.30
營業費用	304,488	384,586	80,098	26.31
營業損益	212,398	294,076	81,678	38.46
稅前損益	335,126	393,903	58,777	17.54
稅後損益	287,452	339,544	52,092	18.12
EBITDA	469,456	522,911	53,455	11.39

(二)預算執行情形

本公司一一二年度並未公開財務預測，僅設定內部管理目標，整體預算執行情形尚符合本公司內部目標設定範圍。

(三)財務收支及獲利能力分析 (依合併財報)

項目		111年	112年	
財務結構	負債占資產比率(%)	21.28	22.41	
	長期資金占不動產、廠房及設備比率(%)	913.39	1,053.33	
償債能力	流動比率(%)	590.20	514.08	
	速動比率(%)	522.72	445.90	
	利息保障倍數(%)	9,174.63	11,383.39	
獲利能力	資產報酬率(%)	6.84	8.03	
	權益報酬率(%)	8.76	10.19	
	占實收資本 比率(%)	營業利益	26.49	36.31
		稅前純益	41.80	48.63
	純益率(%)	12.54	13.59	
每股盈餘	3.59	4.22		

(四)研究發展狀況

本公司持續關注產業動向及技術發展趨勢，規劃下世代新產品技術的佈局，並積極開發符合 ESG 的節能減碳、綠能環保、輕薄型化新技術、新產品及先進製程技術，以滿足市場需求。一一二年度結合友輝在 UV 樹脂配方開發與多種塗佈技術之能量，成功開發出滿足 LCD 顯示器所需要的“高色彩飽和”、“高亮”與“輕薄”等需求之光學膜產品，其包含：

- 1.IT 產品用之超高亮、高尺寸安定性之增亮膜。
- 2.車載用之高輝度、高耐刮與低收率之增亮膜。
- 3.IT 產品用之高密著性與高亮之平價增亮膜貼合產品。
- 4.IT 產品用之厚度<100 um 之量子點膜。
- 5.車載用之高溫穩定性佳之量子點膜。
- 6.量子點膜結合藍光穿透膜、均光膜或增亮膜之多功能性複合膜。
- 7.車用及建築用隔熱紙
- 8.全彩電子紙 OCA
- 9.OLED 保膜
- 10.血糖試紙

本公司一一二年度投入研發逾新台幣壹億捌仟捌佰萬元，一一三年預計再投入逾新台幣壹億玖仟參百萬元研發經費，以提升本公司核心技術能量及整體競爭力。

二、本年度營業計劃概要

(一)公司經營方針

展望未來一一三年，本公司除持續研發與精進既有核心產品，並持續積極延攬專業人才與加速開發量產利基產品，擬制並執行兼顧效率與效果的經營方針，為股東締造最大價值。

(二)預期銷售數量及其依據

本公司一一三年度將持續調整產品組合與銷售策略，預估年目標銷售量約為 2,903 萬平方米以上，係依客戶所提供之預估需求量，及客戶新產品驗證導入進度，做為預估銷售量之依據。

(三)公司重要產銷政策

1. 發揮友輝的優勢，提供客戶最佳性價比的產品，鞏固市場地位。
2. 以客戶為導向，滿足客戶所需的產品，不斷開拓利基新品項。
3. 強化產銷規劃系統，提高產品直通率，提升經營效率與效果。

三、未來公司發展策略

本公司憑藉自有研發及製程技術能力來配合客戶需求，持續提供客戶高效能品質產品及服務與開發具有市場競爭力之產品，達到共同提升生產效益以及降低製程成本，並能擴大產品之運用面，以有效掌握商機。

四、受到外部競爭環境、法規環境及總體經營環境之影響

(一)外部競爭環境

受到大尺寸面板需求不振以及產能過剩的衝擊，加上中國大陸菱鏡生產廠家持續惡性削價競爭下，大尺寸面板產品價格幾乎已無邊際貢獻。而中小尺寸面板在遭逢 AMOLED 侵蝕下亦略為萎縮。

開創利基產品如超高輝度產品、雙貼產品、量子點薄膜等，並做好控制成本與提升良率，期望能以技術領先及產品差異化來提高公司獲利。


(二)法規環境

因產品受專利法規限制，在產品開發時會特別注意相關智財權問題。


(三)總體經營環境

本公司除遵循法規、保護愛護環境、落實公司治理、善盡社會責任外，也重視人才的培育與傳承。並在技術開發方面持續投入，對材料更完整的掌控及快速導入新產品等，俾使友輝更具能力面對嚴峻挑戰。

董事長：吳昕杰



經理人：辛隆賓



會計主管：楊堯如




友輝光電股份有限公司審計委員會查核報告書

董事會造送本公司民國一一二年度營業報告書、財務報表及盈餘分派議案等，其中財務報表業經勤業眾信聯合會計師事務所陳文香、徐文亞會計師查核完竣，並出具查核報告書。上述營業報告書、財務報表及盈餘分派議案經本審計委員會審查，認為尚無不符。爰依證券交易法第十四條之四及公司法第二百一十九條之規定報告如上，敬請 鑒核。

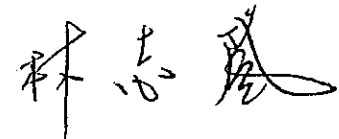
此致

友輝光電股份有限公司一一三年股東常會

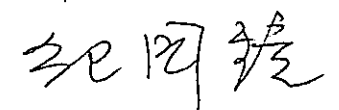
獨立董事：林宗聖



獨立董事：林志隆



獨立董事：紀國鐘



中 華 民 國 一 一 三 年 二 月 二 十 一 日

會計師查核報告

友輝光電股份有限公司 公鑒：

查核意見

友輝光電股份有限公司及子公司（友輝集團）民國 112 年及 111 年 12 月 31 日之合併資產負債表，暨民國 112 年及 111 年 1 月 1 日至 12 月 31 日之合併綜合損益表、合併權益變動表、合併現金流量表以及合併財務報告附註（包括重大會計政策彙總），業經本會計師查核竣事。

依本會計師之意見，上開合併財務報告在所有重大方面係依照證券發行人財務報告編製準則及經金融監督管理委員會認可並發布生效之國際財務報導準則、國際會計準則、解釋及解釋公告編製，足以允當表達友輝集團民國 112 年及 111 年 12 月 31 日之合併財務狀況，暨民國 112 年及 111 年 1 月 1 日至 12 月 31 日之合併財務績效及合併現金流量。

查核意見之基礎

本會計師係依照會計師受託查核簽證財務報表規則及審計準則執行查核工作。本會計師於該等準則下之責任將於會計師查核合併財務報告之責任段進一步說明。本會計師所隸屬事務所受獨立性規範之人員已依會計師職業道德規範，與友輝集團保持超然獨立，並履行該規範之其他責任。本會計師相信已取得足夠及適切之查核證據，以作為表示查核意見之基礎。

關鍵查核事項

關鍵查核事項係指依本會計師之專業判斷，對友輝集團民國 112 年度合併財務報告之查核最為重要之事項。該事項已於查核合併財務報告整體及形成查核意見之過程中予以因應，本會計師並不對該事項單獨表示意見。

茲對友輝集團民國 112 年度合併財務報告之關鍵查核事項敘明如下：

特定客戶營業收入真實性

友輝集團民國 112 年度銷貨收入較前期成長，基於審計準則公報對收入認列預設為顯著風險，且本期對特定客戶之銷貨收入較前一年度有顯著成長，因是，本會計師將對特定客戶銷貨收入認列考量為關鍵查核事項。

與銷貨收入相關會計政策及攸關揭露資訊，請參閱合併財務報告附註四及二十。

本會計師因應上述關鍵查核事項所執行之主要查核程序為：

1. 瞭解收入認列相關之內部控制流程，並評估攸關控制之設計是否有效及確實執行。

2. 抽核收入認列及收款相關憑證。

其他事項

友輝光電股份有限公司業已編製民國 112 及 111 年度之個體財務報告，並經本會計師出具無保留意見之查核報告在案，備供參考。

管理階層與治理單位對合併財務報告之責任

管理階層之責任係依照證券發行人財務報告編製準則及經金融監督管理委員會認可並發布生效之國際財務報導準則、國際會計準則、解釋及解釋公告編製允當表達之合併財務報告，且維持與合併財務報告編製有關之必要內部控制，以確保合併財務報告未存有導因於舞弊或錯誤之重大不實表達。

於編製合併財務報告時，管理階層之責任亦包括評估友輝集團繼續經營之能力、相關事項之揭露，以及繼續經營會計基礎之採用，除非管理階層意圖清算友輝集團或停止營業，或除清算或停業外別無實際可行之其他方案。

友輝集團之治理單位（含審計委員會）負有監督財務報導流程之責任。
會計師查核合併財務報告之責任

本會計師查核合併財務報告之目的，係對合併財務報告整體是否存有導因於舞弊或錯誤之重大不實表達取得合理確信，並出具查核報告。合理確信係高度確信，惟依照審計準則執行之查核工作無法保證必能偵出合併財務報告存有之重大不實表達。不實表達可能導因於舞弊或錯誤。如不實表達之個別金額或彙總數可合理預期將影響合併財務報告使用者所作之經濟決策，則被認為具有重大性。

本會計師依照審計準則查核時，運用專業判斷及專業懷疑。本會計師亦執行下列工作：

1. 辨認並評估合併財務報告導因於舞弊或錯誤之重大不實表達風險；對所評估之風險設計及執行適當之因應對策；並取得足夠及適切之查核證據以作為查核意見之基礎。因舞弊可能涉及共謀、偽造、故意遺漏、不實聲明或踰越內部控制，故未偵出導因於舞弊之重大不實表達之風險高於導因於錯誤者。
2. 對與查核攸關之內部控制取得必要之瞭解，以設計當時情況下適當之查核程序，惟其目的非對友輝集團內部控制之有效性表示意見。
3. 評估管理階層所採用會計政策之適當性，及其所作會計估計與相關揭露之合理性。
4. 依據所取得之查核證據，對管理階層採用繼續經營會計基礎之適當性，以及使友輝集團繼續經營之能力可能產生重大疑慮之事件或情況是否存在重大不確定性，作出結論。本會計師若認為該等事件或情況存在重大不確定性，則須於查核報告中提醒合併財務報告使用者注意合併財務報告之相關揭露，或於該等揭露係屬不適當時修正查核意見。本會計師之結論係以截至查核報告日所取得之查核證據為基礎。惟未來事件或情況可能導致友輝集團不再具有繼續經營之能力。
5. 評估合併財務報告（包括相關附註）之整體表達、結構及內容，以及合併財務報告是否允當表達相關交易及事件。
6. 對於集團內組成個體之財務資訊取得足夠及適切之查核證據，以對合併財務報告表示意見。本會計師負責查核案件之指導、監督及執行，並負責形成集團查核意見。

本會計師與治理單位溝通之事項，包括所規劃之查核範圍及時間，以及重大查核發現（包括於查核過程中所辨認之內部控制顯著缺失）。

本會計師亦向治理單位提供本會計師所隸屬事務所受獨立性規範之人員已遵循會計師職業道德規範中有關獨立性之聲明，並與治理單位溝通所有可能被認為會影響會計師獨立性之關係及其他事項（包括相關防護措施）。

本會計師從與治理單位溝通之事項中，決定對友輝集團民國 112 年度合併財務報告查核之關鍵查核事項。本會計師於查核報告中敘明該等事項，除非法令不允許公開揭露特定事項，或在極罕見情況下，本會計師決定不於查核報告中溝通特定事項，因可合理預期此溝通所產生之負面影響大於所增進之公眾利益。

勤業眾信聯合會計師事務所


會計師 陳 文 香

會計師 徐 文 亞

陳 文 香



徐 文 亞



金融監督管理委員會核准文號
金管證審字第 1080321204 號

證券暨期貨管理委員會核准文號
台財證六字第 0920123784 號

中 華 民 國 113 年 2 月 21 日

會計師查核報告

友輝光電股份有限公司 公鑒：

查核意見

查核意見

友輝光電股份有限公司民國 112 年及 111 年 12 月 31 日之個體資產負債表，暨民國 112 年及 111 年 1 月 1 日至 12 月 31 日之個體綜合損益表、個體權益變動表與個體現金流量表以及個體財務報告附註（包括重大會計政策彙總），業經本會計師查核竣事。

依本會計師之意見，上開個體財務報告在所有重大方面係依照證券發行人財務報告編製準則編製，足以允當表達友輝光電股份有限公司民國 112 年及 111 年 12 月 31 日之個體財務狀況，暨民國 112 年及 111 年 1 月 1 日至 12 月 31 日之個體財務績效及個體現金流量。

查核意見之基礎

本會計師係依照會計師受託查核簽證財務報表規則及審計準則執行查核工作。本會計師於該等準則下之責任將於會計師查核個體財務報告之責任段進一步說明。本會計師所隸屬事務所受獨立性規範之人員已依會計師職業道德規範，與友輝光電股份有限公司保持超然獨立，並履行該規範之其他責任。本會計師相信已取得足夠及適切之查核證據，以作為表示查核意見之基礎。

關鍵查核事項

關鍵查核事項係指依本會計師之專業判斷，對友輝光電股份有限公司民國 112 年度個體財務報告之查核最為重要之事項。該事項已於查核個體財務報告整體及形成查核意見之過程中予以因應，本會計師並不對該事項單獨表示意見。

茲對友輝光電股份有限公司民國 112 年度個體財務報告之關鍵查核事項敘明如下：

特定客戶營業收入真實性

友輝光電股份有限公司民國 112 年度銷貨收入較前期成長，基於審計準則公報對收入認列預設為顯著風險，且本期對特定客戶之銷貨收入較前一年度有顯著成長，因是，本會計師將對特定客戶銷貨收入認列考量為關鍵查核事項。

與銷貨收入相關會計政策及攸關揭露資訊，請參閱個體財務報告附註四及二十。

本會計師因應上述關鍵查核事項所執行之主要查核程序為：

1. 瞭解收入認列相關之內部控制流程，並評估攸關控制之設計是否有效及確實執行。
2. 抽核收入認列及收款相關憑證。

管理階層與治理單位對個體財務報告之責任

管理階層之責任係依照證券發行人財務報告編製準則編製允當表達之個體財務報告，且維持與個體財務報告編製有關之必要內部控制，以確保個體財務報告未存有導因於舞弊或錯誤之重大不實表達。

於編製個體財務報告時，管理階層之責任亦包括評估友輝光電股份有限公司繼續經營之能力、相關事項之揭露，以及繼續經營會計基礎之採用，除非管理階層意圖清算友輝光電股份有限公司或停止營業，或除清算或停業外別無實際可行之其他方案。

友輝光電股份有限公司之治理單位（含審計委員會）負有監督財務報導流程之責任。

會計師查核個體財務報告之責任

本會計師查核個體財務報告之目的，係對個體財務報告整體是否存有導因於舞弊或錯誤之重大不實表達取得合理確信，並出具查核報告。合理確信係高度確信，惟依照審計準則執行之查核工作無法保證必能偵出個體財務報告存有之重大不實表達。不實表達可能導因於舞弊或錯誤。如不實表達之個別金額或彙總數可合理預期將影響個體財務報告使用者所作之經濟決策，則被認為具有重大性。

本會計師依照審計準則查核時，運用專業判斷及專業懷疑。本會計師亦執行下列工作：

1. 辨認並評估個體財務報告導因於舞弊或錯誤之重大不實表達風險；對所評估之風險設計及執行適當之因應對策；並取得足夠及適切之查核證據以作為查核意見之基礎。因舞弊可能涉及共謀、偽造、故意遺漏、不實聲明或踰越內部控制，故未偵出導因於舞弊之重大不實表達之風險高於導因於錯誤者。

2. 對與查核攸關之內部控制取得必要之瞭解，以設計當時情況下適當之查核程序，惟其目的非對友輝光電股份有限公司內部控制之有效性表示意見。

3. 評估管理階層所採用會計政策之適當性，及其所作會計估計與相關揭露之合理性。

4. 依據所取得之查核證據，對管理階層採用繼續經營會計基礎之適當性，以及使友輝光電股份有限公司繼續經營之能力可能產生重大疑慮之事件或情況是否存在重大不確定性，作出結論。本會計師若認為該等事件或情況存在重大不確定性，則須於查核報告中提醒個體財務報告使用者注意個體財務報告之相關揭露，或於該等揭露係屬不適當時修正查核意見。本會計師之結論係以截至查核報告日所取得之查核證據為基礎。惟未來事件或情況可能導致友輝光電股份有限公司不再具有繼續經營之能力。

5. 評估個體財務報告（包括相關附註）之整體表達、結構及內容，以及個體財務報告是否允當表達相關交易及事件。

6. 對於友輝光電股份有限公司內組成個體之財務資訊取得足夠及適切之查核證據，以對個體財務報告表示意見。本會計師負責查核案件之指導、監督及執行，並負責形成友輝光電股份有限公司查核意見。

本會計師與治理單位溝通之事項，包括所規劃之查核範圍及時間，以及重大查核發現（包括於查核過程中所辨認之內部控制顯著缺失）。

本會計師亦向治理單位提供本會計師所隸屬事務所受獨立性規範之人員已遵循會計師職業道德規範中有關獨立性之聲明，並與治理單位溝通所有可能被認為會影響會計師獨立性之關係及其他事項（包括相關防護措施）。

本會計師從與治理單位溝通之事項中，決定對友輝光電股份有限公司民國 112 年度個體財務報告查核之關鍵查核事項。本會計師於查核報告中敘明該等事項，除非法令不允許公開揭露特定事項，或在極罕見情況下，本會計師決定不於查核報告中溝通特定事項，因可合理預期此溝通所產生之負面影響大於所增進之公眾利益。

勤業眾信聯合會計師事務所

會計師 陳 文 香

會計師 徐 文 亞

陳文香



徐文亞



金融監督管理委員會核准文號
金管證審字第 1080321204 號

證券暨期貨管理委員會核准文號
台財證六字第 0920123784 號

中 華 民 國 113 年 2 月 21 日

友輝光電股份有限公司「關係人、特定公司及集團企業交易作業程序」

修正條文對照表

修正條文	現行條文	說明
<p>第十條本公司與特定或關係人之交易，包括：</p> <p>一、銷貨。</p> <p>二、進貨。</p> <p>三、財產交易及長期股權投資。</p> <p>四、資金融通。</p> <p>五、背書保證。</p> <p>六、其他交易（佣金及技術授權等）。</p> <p><u>訂定並揭露與關係人相互間之財務業務相關作業之書面規範。</u></p> <p><u>上開規範內容需包括進銷貨交易、取得或處分資產之管理程序，並明訂定前開各項重大交易應提報董事會通過後始得進行。</u></p> <p><u>上開規範內容需包含與個別關係人之重大進銷貨交易及取得或處分資產交易已提董事會通過者，應於年度結束將實際交易情形提最近期股東會報告。</u></p>	<p>第十條本公司與特定或關係人之交易，包括：</p> <p>一、銷貨。</p> <p>二、進貨。</p> <p>三、財產交易及長期股權投資。</p> <p>四、資金融通。</p> <p>五、背書保證。</p> <p>六、其他交易（佣金及技術授權等）。</p>	<p>增列訂定並揭露與關係人相互間之財務業務相關作業之書面規範。</p>

友輝光電股份有限公司及子公司

合併財務報表

民國 112 年及 111 年 12 月 31 日

單位：新台幣仟元

代 碼	資 產	112年12月31日			111年12月31日			
		金	額	%	金	額	%	
	流動資產							
1100	現金及約當現金(附註四、六、二六及二七)	\$	1,932,446	44	\$	2,088,382	50	
1110	透過損益按公允價值衡量之金融資產—流動(附註四、七及二六)		444,593	10		283,005	7	
1136	按攤銷後成本衡量之金融資產—流動(附註四、九及二六)		214,935	5		110,000	3	
1150	應收票據淨額(附註四、十、二十及二六)		766	-		-	-	
1170	應收帳款淨額(附註四、十、二十及二六)		378,050	9		372,227	9	
130X	存貨(附註四及十一)		458,570	11		371,067	9	
1470	其他流動資產(附註二八)		35,252	1		23,897	-	
11XX	流動資產總計		<u>3,464,612</u>	<u>80</u>		<u>3,248,578</u>	<u>78</u>	
	非流動資產							
1517	透過其他綜合損益按公允價值衡量之金融資產—非流動(附註四、八及二六)		138,191	3		116,705	3	
1600	不動產、廠房及設備(附註四、十三及二七)		348,863	8		397,033	9	
1755	使用權資產(附註四、十四及二七)		305,559	7		335,994	8	
1780	無形資產(附註四及十五)		3,768	-		1,468	-	
1840	遞延所得稅資產(附註四及二二)		69,302	2		70,027	2	
1920	存出保證金(附註二六及二七)		4,251	-		4,251	-	
1990	其他非流動資產(附註四及十八)		14,075	-		2,811	-	
15XX	非流動資產總計		<u>884,009</u>	<u>20</u>		<u>928,289</u>	<u>22</u>	
1XXX	資 產 總 計		<u>\$ 4,348,621</u>	<u>100</u>		<u>\$ 4,176,867</u>	<u>100</u>	
	負債及權益							
	流動負債							
2170	應付帳款—非關係人(附註十六及二六)	\$	163,674	4	\$	77,570	2	
2180	應付帳款—關係人(附註十六、二六及二七)		5,121	-		6,017	-	
2200	其他應付款(附註十七、二六及二七)		200,488	4		157,490	4	
2230	本期所得稅負債(附註四及二二)		61,692	1		29,875	1	
2280	租賃負債—流動(附註四、十四、二六及二七)		27,157	1		25,742	-	
2365	退款負債—流動(附註四、十七及二十)		209,952	5		249,437	6	
2399	其他流動負債(附註十七)		5,859	-		4,292	-	
21XX	流動負債總計		<u>673,943</u>	<u>15</u>		<u>550,423</u>	<u>13</u>	
	非流動負債							
2580	租賃負債—非流動(附註四、十四、二六及二七)		300,480	7		329,859	8	
2570	遞延所得稅負債(附註四及二二)		25	-		8,671	-	
25XX	非流動負債總計		<u>300,505</u>	<u>7</u>		<u>338,530</u>	<u>8</u>	
2XXX	負債總計		<u>974,448</u>	<u>22</u>		<u>888,953</u>	<u>21</u>	
	權益(附註十九及二四)							
	股本							
3110	普通股		809,917	19		801,777	19	
3200	資本公積		1,022,318	24		1,004,384	24	
	保留盈餘							
3310	法定盈餘公積		351,536	8		322,774	8	
3320	特別盈餘公積		27,422	1		2,477	-	
3350	未分配盈餘		1,235,782	28		1,183,924	28	
	其他權益							
3410	國外營運機構財務報表換算之兌換差額	(298)	-	(352)	-	
3420	透過其他綜合損益按公允價值衡量之金融資產未實現評							
	價損益	(72,504)	(2)	(27,070)	-
3XXX	權益總計		<u>3,374,173</u>	<u>78</u>		<u>3,287,914</u>	<u>79</u>	
	負債與權益總計		<u>\$ 4,348,621</u>	<u>100</u>		<u>\$ 4,176,867</u>	<u>100</u>	

後附之附註係本合併財務報告之一部分。

董事長：吳昕杰



經理人：辛隆賓



會計主管：楊堯如



友輝光電股份有限公司及子公司

合併損益表

民國 112 年及 111 年 1 月 1 日至 12 月 31 日

單位：新台幣仟元，惟
每股盈餘為元

代 碼		112年度		111年度	
		金 額	%	金 額	%
4000	營業收入（附註四、二十及二七）	\$ 2,498,270	100	\$ 2,292,251	100
5000	營業成本（附註十一、二一及二七）	<u>1,819,608</u>	<u>73</u>	<u>1,775,365</u>	<u>78</u>
5900	營業毛利	<u>678,662</u>	<u>27</u>	<u>516,886</u>	<u>22</u>
	營業費用（附註四、十八、二一及二七）				
6100	推銷費用	74,181	3	75,938	3
6200	管理費用	122,289	5	94,772	4
6300	研究發展費用	<u>188,116</u>	<u>7</u>	<u>133,778</u>	<u>6</u>
6000	營業費用合計	<u>384,586</u>	<u>15</u>	<u>304,488</u>	<u>13</u>
6900	營業淨利	<u>294,076</u>	<u>12</u>	<u>212,398</u>	<u>9</u>
	營業外收入及支出（附註四、二一及二七）				
7100	利息收入	90,420	4	26,332	1
7010	其他收入	7,251	-	7,249	-
7050	財務成本	(3,491)	-	(3,693)	-
7020	其他利益及損失	<u>5,647</u>	<u>-</u>	<u>92,840</u>	<u>4</u>
7000	營業外收入及支出合計	<u>99,827</u>	<u>4</u>	<u>122,728</u>	<u>5</u>
7900	稅前淨利	393,903	16	335,126	14
7950	所得稅費用（附註四及二二）	<u>54,359</u>	<u>2</u>	<u>47,674</u>	<u>2</u>
8200	本年度淨利	<u>339,544</u>	<u>14</u>	<u>287,452</u>	<u>12</u>


(接次頁)

(承前頁)

代 碼	112年度		111年度	
	金 額	%	金 額	%
	其他綜合損益			
	不重分類至損益之項目			
8311	確定福利計畫之再 衡量數(附註十 八)			
	(\$ 77)	-	\$ 214	-
8316	透過其他綜合損益 按公允價值衡量 之權益工具投資 未實現評價損益			
	(45,434)	(2)	(25,036)	(1)
8349	與不重分類之項目 相關之所得稅(附 註二二)			
	16	-	43	-
8310	(45,495)	(2)	(24,865)	(1)
	後續可能重分類至損益 之項目			
8361	國外營運機構財務 報表換算之兌換 差額			
	54	-	91	-
8360	54	-	91	-
8300	本年度其他綜合損 益(稅後淨額)			
	(45,441)	(2)	(24,774)	(1)
8500	本年度綜合損益總額			
	\$ 294,103	12	\$ 262,678	11
	每股盈餘(附註二三)			
	來自繼續營業單位			
9710	基 本			
	\$ 4.22		\$ 3.59	
9810	稀 釋			
	\$ 4.16		\$ 3.57	

後附之附註係本合併財務報告之一部分。

董事長：吳昕



經理人：辛隆賓



會計主管：楊堯如





友輝光電股份有限公司 子公司

民國 112 年及 111 年 1 月 1 日至 12 月 31 日

單位：新台幣千元

代碼	111 年 1 月 1 日餘額	普通	股本	公積	法定盈餘公積	留	特別盈餘公積	盈餘公積	盈餘	未分配盈餘	國外財務報表之兌換差額	其他權益	透過其他金融資產按公允價值衡量之現存資產	其他權益	總額
A1	\$ 799,447	\$ 993,529	-	-	\$ 293,591	\$ 5,514	-	\$ 1,188,183	-	443	(-	-	\$ 3,277,787	
B1	-	-	-	-	29,183	-	-	(29,183)	-	-	-	-	-	-	
B5	-	-	-	-	-	-	-	(265,736)	-	-	-	-	-	(265,736)	
B17	-	-	-	-	-	-	(3,037)	3,037	-	-	-	-	-	-	
N1	-	7,991	-	-	-	-	-	-	-	-	-	-	-	7,991	
D1	-	-	-	-	-	-	-	287,452	-	-	-	-	-	287,452	
D3	-	-	-	-	-	-	-	171	(25,036)	91	(-	-	(24,774)	
D5	-	-	-	-	-	-	-	287,623	(25,036)	91	(-	-	262,678	
N1	2,330	2,864	-	-	-	-	-	-	-	-	-	-	-	5,194	
Z1	801,777	1,004,384	-	322,774	2,477	1,183,924	(352)	(27,070)	-	-	-	-	-	3,287,914	
B1	-	-	-	28,762	-	(28,762)	-	-	-	-	-	-	-	-	
B3	-	-	-	24,945	-	(24,945)	-	-	-	-	-	-	-	-	
B5	-	-	-	-	-	(233,918)	-	-	-	-	-	-	-	(233,918)	
N1	-	6,585	-	-	-	-	-	-	-	-	-	-	-	6,585	
D1	-	-	-	-	-	-	-	339,544	-	-	-	-	-	339,544	
D3	-	-	-	-	-	-	-	61	(45,434)	54	(-	-	(45,441)	
D5	-	-	-	-	-	-	-	339,483	(45,434)	54	(-	-	294,103	
N1	8,140	11,349	-	-	-	-	-	-	-	-	-	-	-	19,489	
Z1	\$ 809,917	\$ 1,022,318	-	\$ 27,422	\$ 351,556	\$ 1,235,782	(298)	(72,504)	-	-	-	-	-	\$ 3,374,173	


後附之附註係本合併財務報告之一部分。



經理人：李隆實



會計主管：楊堯如



董事長：吳昕杰



友輝光電股份有限公司及子公司

合併現金流量表

民國 112 年及 111 年 1 月 1 日至 12 月 31 日

單位：新台幣仟元

代 碼		112年度	111年度
	營業活動之現金流量		
A10000	本年度稅前淨利	\$ 393,903	\$ 335,126
A20010	收益費損項目		
A20100	折舊費用	124,179	130,072
A20200	攤銷費用	1,338	624
A20400	指定透過損益按公允價值衡量 之金融資產淨(利益)損失	(10,173)	11,542
A20900	財務成本	3,491	3,693
A21200	利息收入	(90,420)	(26,332)
A21300	股利收入	-	(3,600)
A21900	股份基礎給付酬勞成本	6,585	7,991
A22500	處分及報廢不動產、廠房及設 備利益	-	(7,256)
A22600	不動產、廠房及設備轉列費用 數	1,615	15,442
A23800	存貨跌價及呆滯回升利益	(637)	(10,403)
A24100	未實現外幣兌換損失(利益)	15,033	(92,765)
A30000	營業資產及負債之淨變動數		
A31115	強制透過損益按公允價值衡量 之金融資產	-	181
A31130	應收票據	(766)	17
A31150	應收帳款	(20,738)	75,590
A31200	存 貨	(86,866)	104,760
A31240	其他流動資產	1,290	2,403
A31990	其他營業資產	(164)	(334)
A32150	應付帳款	89,076	(89,005)
A32180	其他應付款	42,998	(16,237)
A32230	其他流動負債	1,567	145
A32990	退款負債	(39,485)	18,528
A33000	營運產生之現金	431,826	460,182
A33100	收取之利息	77,775	23,729
A33200	收取之股利	-	3,600


(接次頁)

(承前頁)


代 碼		112年度	111年度
A33300	支付之利息	(\$ 3,491)	(\$ 3,693)
A33500	支付之所得稅	(30,447)	(66,454)
AAAA	營業活動之淨現金流入	<u>475,663</u>	<u>417,364</u>
投資活動之現金流量			
B00010	取得透過其他綜合損益按公允價值 衡量之金融資產	(67,547)	(8,053)
B00040	取得按攤銷後成本衡量之金融資產	(104,935)	-
B00100	取得透過損益按公允價值衡量之金 融資產	(205,173)	-
B00200	處分透過損益按公允價值衡量之金 融資產	53,758	2,734
B02700	購置不動產、廠房及設備	(49,136)	(51,375)
B02800	處分不動產、廠房及設備	-	35,542
B03800	存出保證金減少	-	1,239
B04500	取得無形資產	(3,638)	(781)
B07100	預付設備款增加	(11,177)	(118)
BBBB	投資活動之淨現金流出	<u>(387,848)</u>	<u>(20,812)</u>
籌資活動之現金流量			
C03100	存入保證金減少	-	(10,225)
C04020	租賃負債本金償還	(26,017)	(25,866)
C04500	發放現金股利	(233,918)	(265,736)
C04800	員工執行認股權	<u>19,489</u>	<u>5,194</u>
CCCC	籌資活動之淨現金流出	<u>(240,446)</u>	<u>(296,633)</u>
DDDD	匯率變動對現金及約當現金之影響	<u>(3,305)</u>	<u>92,733</u>
EEEE	現金及約當現金淨(減少)增加數	(155,936)	192,652
E00100	年初現金及約當現金餘額	<u>2,088,382</u>	<u>1,895,730</u>
E00200	年底現金及約當現金餘額	<u>\$ 1,932,446</u>	<u>\$ 2,088,382</u>

後附之附註係本合併財務報告之一部分。

董事長：吳昕杰



經理人：辛隆賓



會計主管：楊堯如





民國 112 年及 111 年 12 月 31 日

單位：新台幣仟元

代 碼	資 產	112年12月31日		111年12月31日	
		金 額	%	金 額	%
流動資產					
1100	現金及約當現金 (附註四、六、二六及二七)	\$ 1,926,375	44	\$ 2,082,438	50
1110	透過損益按公允價值衡量之金融資產—流動 (附註四、七及二六)	444,593	10	283,005	7
1136	按攤銷後成本衡量之金融資產—流動 (附註四、九及二六)	214,935	5	110,000	3
1150	應收票據淨額 (附註四、十、二十及二六)	766	-	-	-
1170	應收帳款淨額 (附註四、十、二十及二六)	378,050	9	372,227	9
1200	其他應收款 (附註四、十、二六及二七)	111,578	3	52,598	1
130X	存貨 (附註四及十一)	458,570	11	371,067	9
1470	其他流動資產 (附註二六及二八)	16,330	-	20,222	-
11XX	流動資產總計	<u>3,551,197</u>	<u>82</u>	<u>3,291,557</u>	<u>79</u>
非流動資產					
1517	透過其他綜合損益按公允價值衡量之金融資產—非流動 (附註四、八及二六)	59,690	1	79,853	2
1550	採用權益法之投資 (附註四及十二)	-	-	-	-
1600	不動產、廠房及設備 (附註四、十三及二七)	348,863	8	397,033	9
1755	使用權資產 (附註四、十四及二七)	304,998	7	335,111	8
1780	無形資產 (附註四及十五)	3,768	-	1,468	-
1840	遞延所得稅資產 (附註四及二二)	69,302	2	70,027	2
1920	存出保證金 (附註二六及二七)	4,251	-	4,251	-
1990	其他非流動資產 (附註四及十八)	14,075	-	2,811	-
15XX	非流動資產總計	<u>804,947</u>	<u>18</u>	<u>890,554</u>	<u>21</u>
1XXX	資 產 總 計	<u>\$ 4,356,144</u>	<u>100</u>	<u>\$ 4,182,111</u>	<u>100</u>
負債及權益					
流動負債					
2170	應付帳款—非關係人 (附註十六及二六)	\$ 163,674	4	\$ 77,570	2
2180	應付帳款—關係人 (附註十六、二六及二七)	5,121	-	6,017	-
2200	其他應付款 (附註十七、二六及二七)	198,581	5	156,068	4
2230	本期所得稅負債 (附註四及二二)	61,692	1	29,875	1
2280	租賃負債—流動 (附註四、十四、二六及二七)	26,848	1	25,441	-
2365	退款負債—流動 (附註四、十七及二十)	209,952	5	249,437	6
2399	其他流動負債 (附註十七)	5,859	-	4,292	-
21XX	流動負債總計	<u>671,727</u>	<u>16</u>	<u>548,700</u>	<u>13</u>
非流動負債					
2580	租賃負債—非流動 (附註四、十四、二六及二七)	300,214	7	329,301	8
2570	遞延所得稅負債 (附註四及二二)	25	-	8,671	-
2670	其他非流動負債 (附註十二及十七)	10,005	-	7,525	-
25XX	非流動負債總計	<u>310,244</u>	<u>7</u>	<u>345,497</u>	<u>8</u>
2XXX	負債總計	<u>981,971</u>	<u>23</u>	<u>894,197</u>	<u>21</u>
權益 (附註十九及二四)					
股本					
3110	普通股	809,917	19	801,777	19
3200	資本公積	1,022,318	23	1,004,384	24
保留盈餘					
3310	法定盈餘公積	351,536	8	322,774	8
3320	特別盈餘公積	27,422	1	2,477	-
3350	未分配盈餘	1,235,782	28	1,183,924	28
其他權益					
3410	國外營運機構財務報表換算之兌換差額	(298)	-	(352)	-
3420	透過其他綜合損益按公允價值衡量之金融資產未實現評價	-	-	-	-
	損益	(72,504)	(2)	(27,070)	-
3XXX	權益總計	<u>3,374,173</u>	<u>77</u>	<u>3,287,914</u>	<u>79</u>
負債與權益總計		<u>\$ 4,356,144</u>	<u>100</u>	<u>\$ 4,182,111</u>	<u>100</u>

後附之附註係本個體財務報告之一部分。

董事長：吳昕杰



經理人：辛隆賓



會計主管：楊免奴




 友輝光電股份有限公司
 個體綜合損益表

民國 112 年及 111 年 1 月 1 日至 12 月 31 日

單位：新台幣仟元，惟
每股盈餘為元

代 碼		112年度		111年度	
		金 額	%	金 額	%
4000	營業收入（附註四、二十及二七）	\$ 2,498,270	100	\$ 2,292,251	100
5000	營業成本（附註十一、二一及二七）	<u>1,811,016</u>	<u>72</u>	<u>1,767,907</u>	<u>77</u>
5900	營業毛利	<u>687,254</u>	<u>28</u>	<u>524,344</u>	<u>23</u>
	營業費用（附註四、十八、二一及二七）				
6100	推銷費用	83,909	3	85,724	4
6200	管理費用	120,711	5	92,589	4
6300	研究發展費用	<u>188,116</u>	<u>8</u>	<u>133,778</u>	<u>6</u>
6000	營業費用合計	<u>392,736</u>	<u>16</u>	<u>312,091</u>	<u>14</u>
6900	營業淨利	<u>294,518</u>	<u>12</u>	<u>212,253</u>	<u>9</u>
	營業外收入及支出（附註四、二一及二七）				
7100	利息收入	91,040	4	26,705	1
7010	其他收入	4,188	-	7,159	-
7050	財務成本	(3,435)	-	(3,687)	-
7020	其他利益及損失	5,540	-	92,834	4
7070	採用權益法之子公司損益份額	<u>2,052</u>	<u>-</u>	<u>(138)</u>	<u>-</u>
7000	營業外收入及支出合計	<u>99,385</u>	<u>4</u>	<u>122,873</u>	<u>5</u>
7900	稅前淨利	393,903	16	335,126	14
7950	所得稅費用（附註四及二二）	<u>54,359</u>	<u>2</u>	<u>47,674</u>	<u>2</u>
8200	本年度淨利	<u>339,544</u>	<u>14</u>	<u>287,452</u>	<u>12</u>

（接次頁）

(承前頁)


代 碼		112年度		111年度	
		金 額	%	金 額	%
	其他綜合損益				
	不重分類至損益之項目				
8311	確定福利計畫之再 衡量數(附註十 八)	(\$ 77)	-	\$ 214	-
8316	透過其他綜合損益 按公允價值衡量 之權益工具投資				
8330	未實現評價損益 採用權益法之子公 司其他綜合損益 份額	(40,848)	(2)	(13,900)	(1)
8349	與不重分類之項目 相關之所得稅 (附註二二)	(4,586)	-	(11,136)	-
8310		<u>16</u>	<u>-</u>	<u>(43)</u>	<u>-</u>
		<u>(45,495)</u>	<u>(2)</u>	<u>(24,865)</u>	<u>(1)</u>
	後續可能重分類至損益 之項目				
8361	國外營運機構財務 報表換算之兌換 差額	<u>54</u>	<u>-</u>	<u>91</u>	<u>-</u>
8360		<u>54</u>	<u>-</u>	<u>91</u>	<u>-</u>
8300	本年度其他綜合損 益(稅後淨額)	<u>(45,441)</u>	<u>(2)</u>	<u>(24,774)</u>	<u>(1)</u>
8500	本年度綜合損益總額	<u>\$ 294,103</u>	<u>12</u>	<u>\$ 262,678</u>	<u>11</u>
	每股盈餘(附註二三)				
	來自繼續營業單位				
9710	基 本	<u>\$ 4.22</u>		<u>\$ 3.59</u>	
9810	稀 釋	<u>\$ 4.16</u>		<u>\$ 3.57</u>	

後附之附註係本個體財務報告之一部分。

董事長：吳昕




經理人：辛隆賓



會計主管：楊堯如






民國 112 年及 111 年 1 月 1 日至 12 月 31 日

代 碼	111 年 1 月 1 日 餘 額	普 通 股 資 本	公 積 金	法 定 盈 餘 公 積 金	留 特 別 盈 餘 公 積 金	盈 未 分 配 盈 餘	外 國 務 務 之 財 務 報 表 差 額	其 他 權 益	透 過 損 益 衡 量 之 未 實 現 價 值 變 動	其 他 項 目	合 計	單 位：新 台 幣 仟 元
A1	111 年 1 月 1 日 餘 額	\$ 799,447	\$ 993,529	\$ 293,591	\$ 5,514	\$ 1,188,183						
B1	110 年度盈餘指撥及分配	-	-	29,183	-	(29,183)	-	-	-	-	-	-
B5	法定盈餘公積	-	-	-	-	(265,736)	-	-	-	-	(265,736)	-
B17	股東現金股利 迴轉特別盈餘公積	-	-	-	(3,037)	3,037	-	-	-	-	-	-
N1	其他資本公積變動： 本公司發行員工認股權	-	7,991	-	-	-	-	-	-	-	7,991	-
D1	111 年度淨利	-	-	-	-	287,452	-	-	-	-	287,452	-
D3	111 年度稅後其他綜合損益	-	-	-	-	171	91	(25,036)	-	-	(24,774)	-
D5	111 年度綜合損益總額	-	-	-	-	287,623	91	(25,036)	-	-	262,678	-
N1	員工認股權計畫下發行之普通股	2,330	2,864	-	-	-	-	-	-	-	5,194	-
Z1	111 年 12 月 31 日 餘 額	801,777	1,004,384	322,774	2,477	1,183,924	(352)	(27,070)	-	-	3,287,914	-
B1	111 年度盈餘指撥及分配	-	-	28,762	-	(28,762)	-	-	-	-	-	-
B3	法定盈餘公積	-	-	-	24,945	(24,945)	-	-	-	-	-	-
B5	特別盈餘公積 股東現金股利	-	-	-	-	(233,918)	-	-	-	-	(233,918)	-
N1	其他資本公積變動： 本公司發行員工認股權	-	6,585	-	-	-	-	-	-	-	6,585	-
D1	112 年度淨利	-	-	-	-	339,544	-	-	-	-	339,544	-
D3	112 年度稅後其他綜合損益	-	-	-	-	61	54	(45,434)	-	-	(45,441)	-
D5	112 年度綜合損益總額	-	-	-	-	339,483	54	(45,434)	-	-	294,103	-
N1	員工認股權計畫下發行之普通股	8,140	11,349	-	-	-	-	-	-	-	19,489	-
Z1	112 年 12 月 31 日 餘 額	\$ 809,917	\$ 1,022,318	\$ 351,536	\$ 27,422	\$ 1,235,782	(298)	(72,504)	-	-	\$ 3,374,173	-

後附之附註係本個體財務報告之一部分。




董事長：吳昕杰



經理人：辛陸實



會計主管：楊堯如


 友輝光電股份有限公司
 個體現金流量表

民國 112 年及 111 年 1 月 1 日至 12 月 31 日

單位：新台幣仟元

代 碼		112年度	111年度
	營業活動之現金流量		
A10000	本年度稅前淨利	\$ 393,903	\$ 335,126
A20010	收益費損項目		
A20100	折舊費用	123,869	130,019
A20200	攤銷費用	1,338	624
A20400	透過損益按公允價值衡量之金融資產淨(利益)損失	(10,173)	11,542
A20900	財務成本	3,435	3,687
A21200	利息收入	(91,040)	(26,705)
A21300	股利收入	-	(3,600)
A21900	股份基礎給付酬勞成本	6,585	7,991
A22400	採用權益法認列之子公司(利益)損失之份額	(2,052)	138
A22500	處分不動產、廠房及設備利益	-	(7,256)
A22600	不動產、廠房及設備轉列費用數	1,615	15,442
A23800	存貨跌價及呆滯回升利益	(637)	(10,403)
A24100	未實現外幣兌換損失(利益)	13,871	(88,464)
A30000	營業資產及負債之淨變動數		
A31115	強制透過損益按公允價值衡量之金融資產	-	181
A31130	應收票據	(766)	17
A31150	應收帳款	(20,738)	75,590
A31180	其他應收款	8	(3,618)
A31200	存 貨	(86,866)	104,760
A31240	其他流動資產	3,892	(1,126)
A31990	其他營業資產	(164)	(334)
A32150	應付帳款	89,076	(89,005)
A32180	其他應付款	42,513	(15,381)
A32230	其他流動負債	1,567	145
A32990	退款負債	(39,485)	18,528
A33000	營運產生之現金	429,751	457,898
A33100	收取之利息	78,102	23,828
A33200	收取之股利	-	3,600

(接次頁)

(承前頁)


代 碼		112年度	111年度
A33300	支付之利息	(\$ 3,435)	(\$ 3,687)
A33500	支付之所得稅	(30,447)	(66,454)
AAAA	營業活動之淨現金流入	<u>473,971</u>	<u>415,185</u>
	投資活動之現金流量		
B00010	取得透過其他綜合損益按公允價值 衡量之金融資產	(20,685)	(8,053)
B00040	取得按攤銷後成本衡量之金融資產	(104,935)	-
B00100	取得透過損益按公允價值衡量之金 融資產	(205,173)	-
B00200	處分透過損益按公允價值衡量之金 融資產	53,758	2,734
B02700	購置不動產、廠房及設備	(49,136)	(51,375)
B02800	處分不動產、廠房及設備	-	35,542
B03700	存出保證金減少	-	1,239
B04300	其他應收款-關係人增加	(45,569)	-
B04500	取得無形資產	(3,638)	(781)
B07100	預付設備款增加	(11,177)	(118)
BBBB	投資活動之淨現金流出	(<u>386,555</u>)	(<u>20,812</u>)
	籌資活動之現金流量		
C04020	租賃負債本金償還	(25,745)	(25,789)
C04500	發放現金股利	(233,918)	(265,736)
C04800	員工執行認股權	<u>19,489</u>	<u>5,194</u>
CCCC	籌資活動之淨現金流出	(<u>240,174</u>)	(<u>286,331</u>)
DDDD	匯率變動對現金及約當現金之影響	(<u>3,305</u>)	<u>92,733</u>
EEEE	現金及約當現金淨(減少)增加數	(156,063)	200,775
E00100	年初現金及約當現金餘額	<u>2,082,438</u>	<u>1,881,663</u>
E00200	年底現金及約當現金餘額	<u>\$1,926,375</u>	<u>\$2,082,438</u>

後附之附註係本個體財務報告之一部分。

董事長：吳昕杰



經理人：辛隆賓



會計主管：楊堯如



友輝光電股份有限公司
盈餘分配表
民國一百一十一年度

單位：新台幣元

項目	金額
期初未分配盈餘	896,298,656
本期淨利	339,544,605
本期稅後淨利以外計入當年度未分配盈餘項目：	
確定福利計畫再衡量數認列於保留盈餘	(61,516)
提列法定盈餘公積 10%	(33,948,309)
(提列)迴轉特別盈餘公積	(45,380,802)
本期可供分配盈餘	1,156,452,634
分配項目：	
股東紅利	
現金 3.0 元 / 股 (依年底在外流通股數)	242,975,025
分配項目小計	242,975,025
期末未分配盈餘	913,477,609
說明：112 年獲利未分配部分	17,178,953
未分配之 5%加徵稅負	858,948

董事長：吳昕



經理人：辛隆寶



會計主管：楊堯如

