



# 友輝光電股份有限公司

## 2026 第一季 法人說明會

2026/6



發言人：楊堯如財會處長  
電話：(03)307-4830#6262  
郵件：yyr@ubright.com.tw

本簡報為面臨重大風險和不確定性的前瞻性報告。實際結果可能與前瞻性報告中包含的結果有重大差異。本報告反映了友輝光電(股)公司截至本報告釋出日止的現況說明，會後並無義務再更新相關前瞻性報告，以獲取新資訊、未來事件或其他內容。

- 2026 第一季暨2025年度營運回顧
- 公司展望
- 問與答

# 2025年合併損益與前一年比較

UBright

台幣百萬	2025 全年度		2024 全年度		YoY
淨營業收入	3,007	100.0%	2,937	100.0%	2.4%
營業成本	2,048	68.1%	2,038	69.4%	
總毛利	960	31.9%	899	30.6%	6.8%
營業費用	453	15.1%	437	14.9%	
營業損益	506	16.8%	462	15.7%	9.7%
營業外收支淨額	56	1.8%	235	8.0%	
稅前淨利	562	18.7%	697	23.7%	-19.4%
所得稅費用	89	3.0%	121	4.1%	
稅後淨利	473	15.7%	576	19.6%	-17.9%
基本每股盈餘(EPS)		5.77		7.07	-18.4%
淨匯兌損益	6	0.2%	97	3.3%	
總利息收入	81	2.7%	112	3.8%	
指定透過損益按公允價值衡量之金融資產(損失)利益	(43)	-1.4%	18	0.6%	

# 2026Q1 合併損益與各期比較

UBright

台幣百萬	2025 第四季			2026 第一季			QoQ			2025 第一季			YoY		
淨營業收入	710	100.0%	735	100.0%	3.6%	745	100.0%	-1.3%							
營業成本	506	71.3%	493	67.1%		477	64.1%								
總毛利	204	28.7%	242	32.9%	18.8%	268	35.9%	-9.6%							
營業費用	115	16.2%	107	14.6%		121	16.2%								
營業損益	89	12.5%	135	18.4%	52.4%	147	19.8%								
營業外收支淨額	81	11.4%	23	3.1%		87	11.6%								
稅前淨利	170	23.9%	158	21.5%	-6.9%	234	31.4%	-32.5%							
所得稅費用	8	1.2%	1	0.2%		47	6.3%								
稅後淨利	161	22.7%	156	21.3%	-2.9%	187	25.1%	-16.3%							
基本每股盈餘(EPS)			1.96			1.90		-3.1%				2.29		-17.0%	
淨匯兌損益	43	6.0%	9	1.3%		53	7.1%								
總利息收入	20	2.8%	17	2.3%		22	3.0%								
指定透過損益按公允價值衡量之金融資產(損失)利益	16	2.2%	(4)	-0.6%		11	1.5%								

# 合併資產負債表與重點分析

UBright

台幣百萬	2026/3/31	2025/12/31	2025/3/31	2024/12/31
流動資產	3,693	3,706	4,100	3,921
非流動資產	1,207	1,093	905	900
<b>資產總計</b>	<b>4,899</b>	<b>4,799</b>	<b>5,004</b>	<b>4,821</b>
流動負債	1,017	830	1,306	817
非流動負債	247	262	279	288
<b>負債總計</b>	<b>1,264</b>	<b>1,092</b>	<b>1,585</b>	<b>1,105</b>
<b>權益總計</b>	<b>3,635</b>	<b>3,707</b>	<b>3,420</b>	<b>3,716</b>

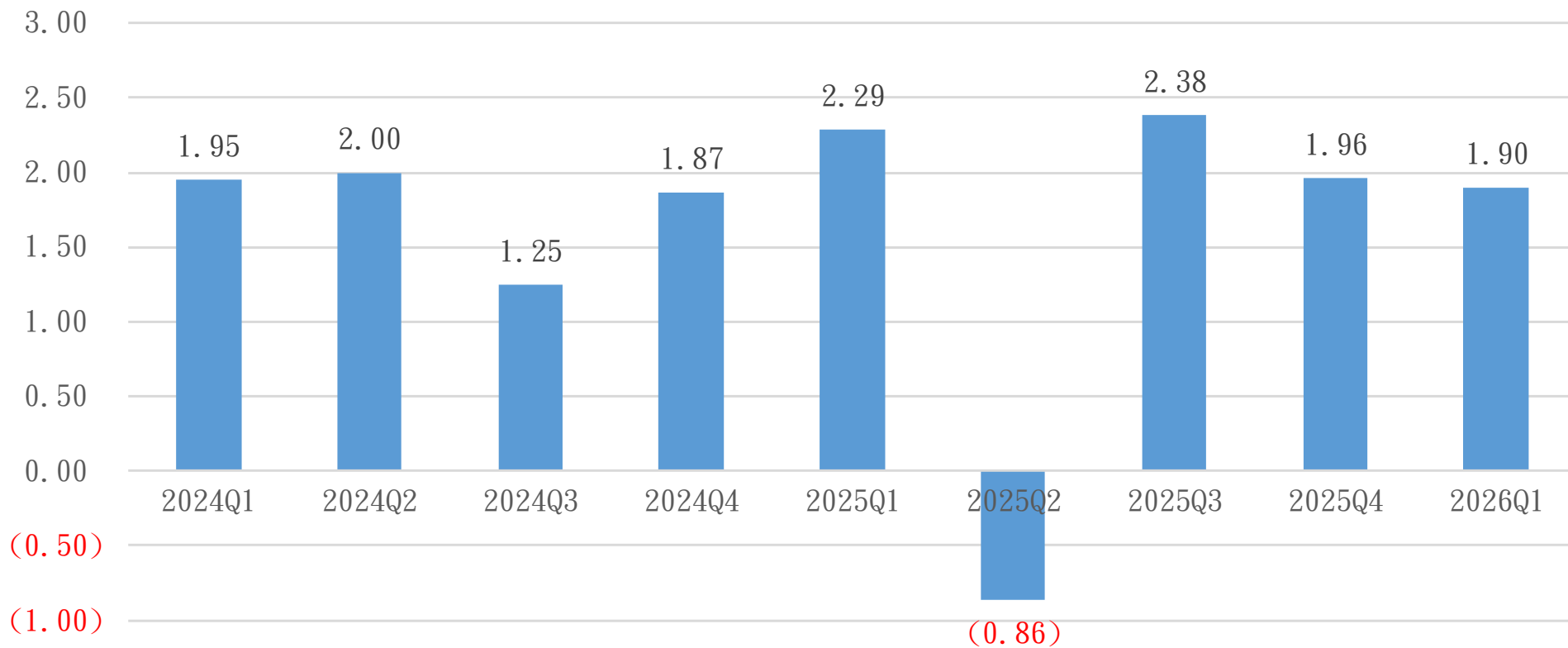
每股淨值(NTD)	44.0	45.0	41.7	45.4
負債比(%)	25.8	22.8	31.7	22.9
流動比(%)	363.1	446.2	314.0	479.7
權益報酬率(%)	4.3	12.8	5.5	15.5

股本	826	823	819	819
稅後淨利	156	473	187	576

# 每股盈餘

UBright

### 基本每股盈餘 (台幣元/股)



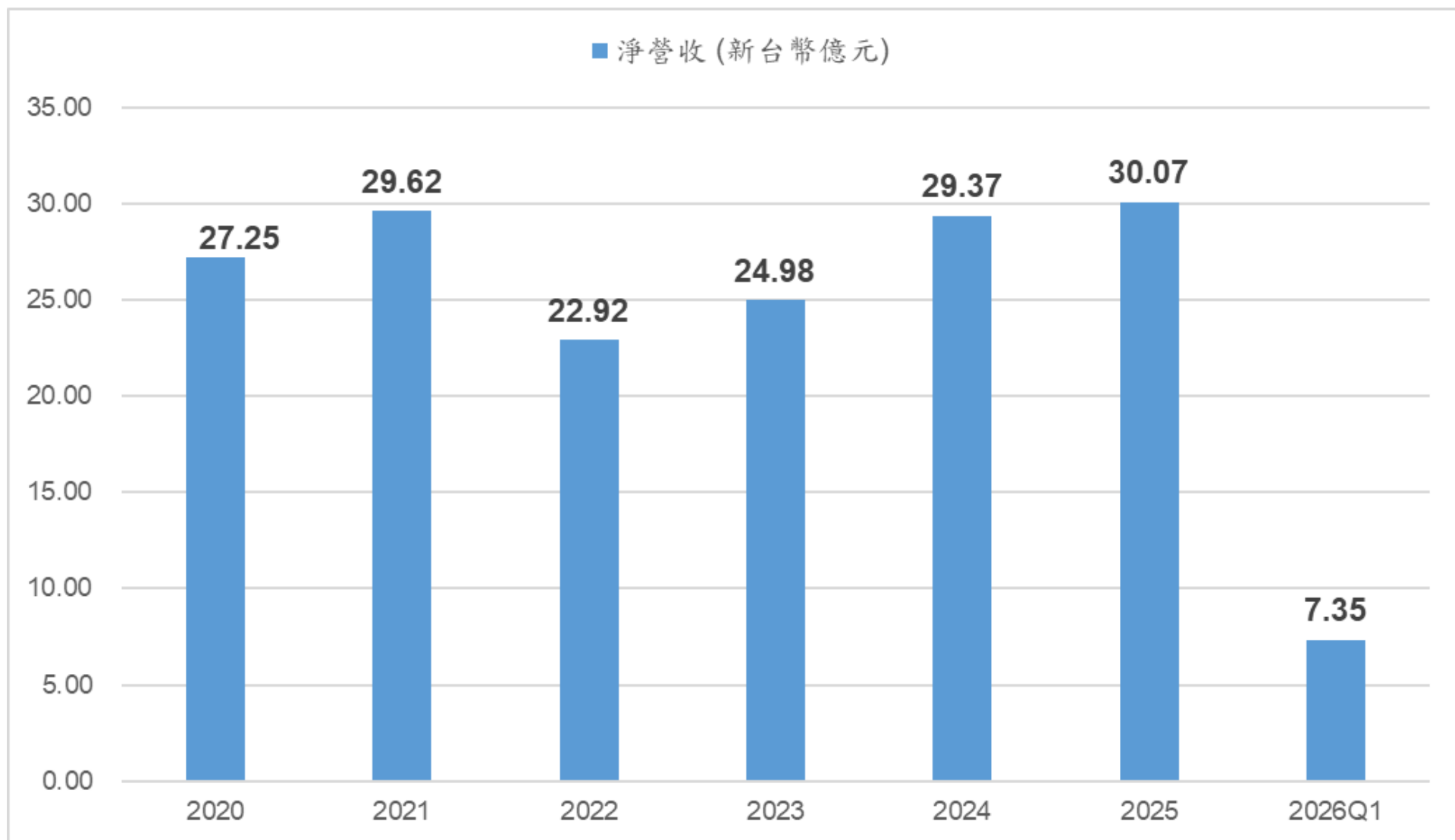
季別	2024Q1	2024Q2	2024Q3	2024Q4	2025Q1	2025Q2	2025Q3	2025Q4	2026Q1
基本EPS	1.95	2.00	1.25	1.87	2.29	(0.86)	2.38	1.96	1.90
年累				7.07				5.77	1.90



## 公司展望

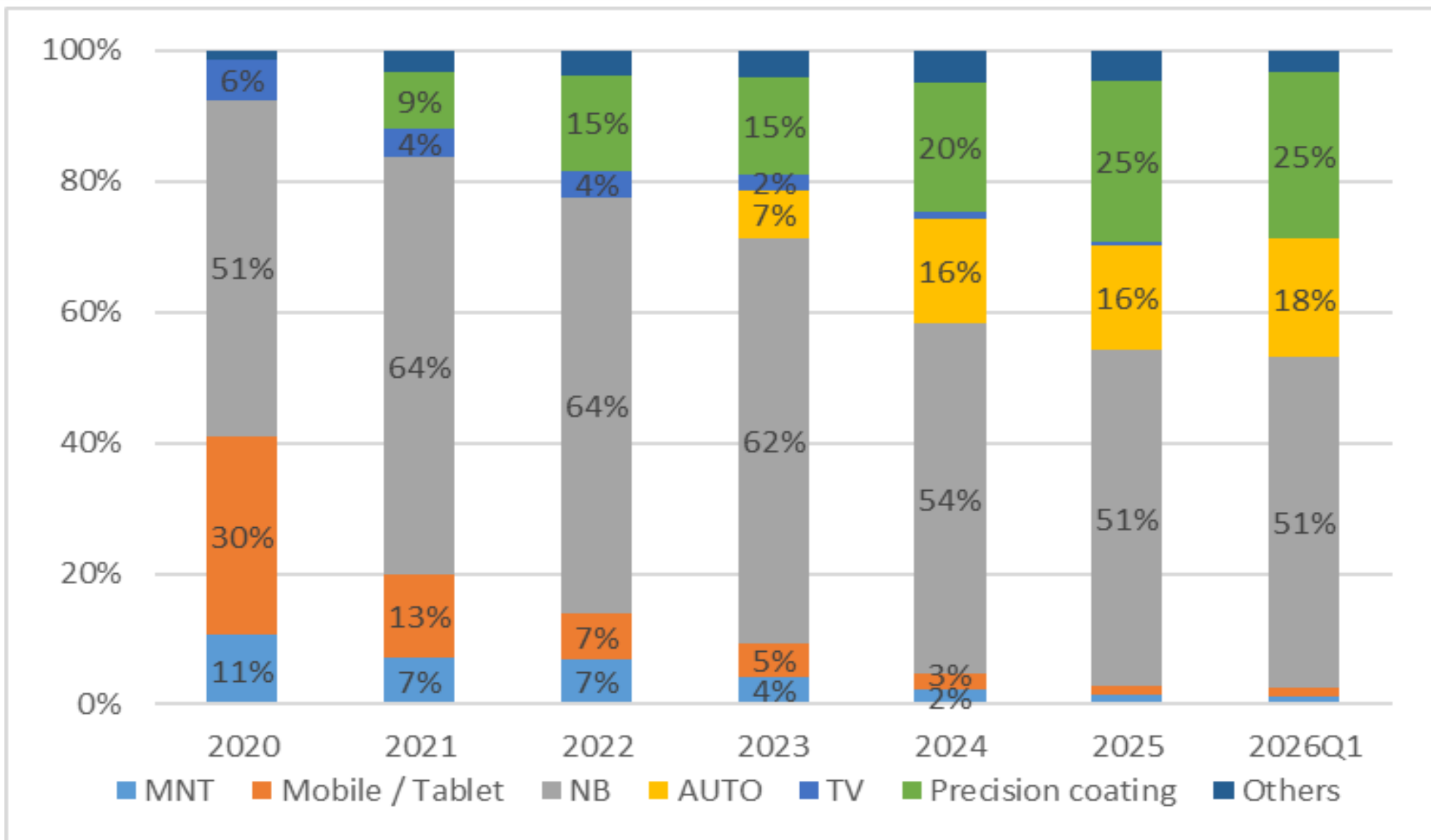
“薄膜無處不在，有無限的可能性。  
我們不是單純的對薄膜加工，而是增加基材薄膜的功能。”

# 年度合併營收



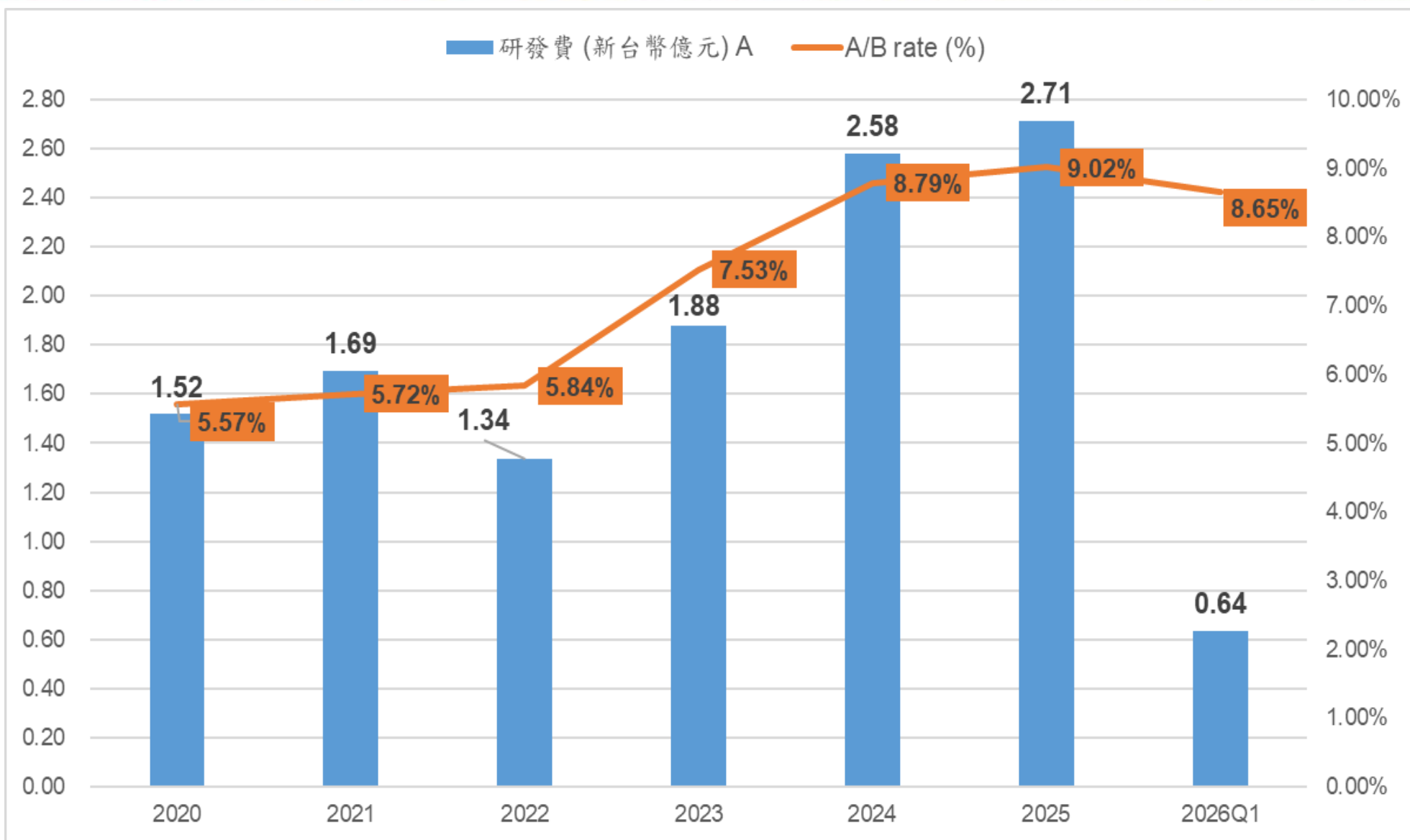
# 銷售產品應用展現

UBright



# 研發費佔淨營收比例

UBright



- **LCD用之高階光學膜產品**
  1. 多功能車載用光學膜
  2. ALL-IN-ONE整合之貼合型光學膜
  3. 符合循環經濟之光學膜
  4. 高性價比之光學膜組配
- **非LCD用之產品**
  1. 奈米光學級之精密塗佈產品
  2. 被動元件
  3. 智慧聲學產品



感謝！